

# DWS Smart Industrial Technologies FC

## Categoria Morningstar™

Azionari Settore Beni Industriali

## Benchmark Morningstar

Morningstar Global Basic Materials Target

Market Exposure NR USD

Usato nel Report

## Benchmark Dichiarato

Not Benchmarked

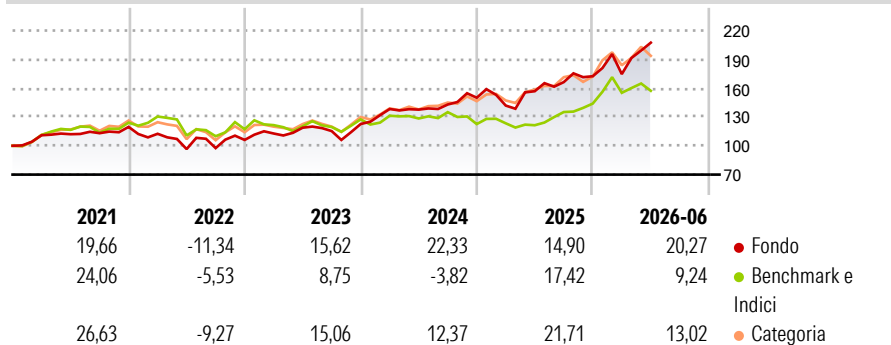
## Morningstar Rating™

★★★★

## Obiettivo d'Investimento Dichiarato

N/A

## Rendimenti



## Misure di Rischio

3Y Alpha	11,71	3Y Sharpe Ratio	1,00
3Y Beta	0,75	3Y Std Dev	17,32
3Y R-Squared	52,85	3Y Risk	Med
3Y Info Ratio	0,84	5Y Risk	Med
3Y Tracking Error	13,45	10Y Risk	-

Basati su Morningstar Global Basic Materials Target Market Exposure NR USD (dove applicabile)

## Rend. Cumulati %

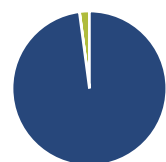
	Fondo	Bmk	Cat
3-Mesi	13,56	1,34	2,72
6-Mesi	20,51	10,58	12,97
1-Anno	33,30	29,31	23,48
3-Anni Ann.ti	20,30	10,03	20,46
5-Anni Ann.ti	12,73	6,46	11,48
10-Anni Ann.ti	-	-	-

Rendimenti aggiornati al 02/07/2026

## Rendimenti Trimestrali %

	Q1	Q2	Q3	Q4
2026	1,28	18,75	-	-
2025	-5,44	10,51	6,06	3,67
2024	12,73	-0,44	3,84	4,96
2023	6,29	5,36	-2,95	6,37
2022	-6,01	-14,17	1,07	8,73

## Portafoglio 31/05/2026



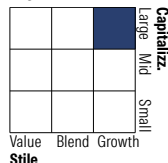
## Asset Allocation %

- Azioni
- Obbligazioni
- Liquidità
- Altro

## Netta

97,92  
0,04  
2,05  
0,00

## Style Box Azionaria



## Mkt Cap %

Giant	23,54
Large	47,65
Medium	24,03
Small	4,62
Micro	0,15

## Capitalizzazione media di mercato

Ave Mkt Cap EUR	74.890,40
-----------------	-----------



## Titoli principali

Nome	Settore	%
Howmet Aerospace Inc		4,84
GE Aerospace		4,24
Caterpillar Inc		3,86
Vertiv Holdings Co Class A		3,06
Siemens AG		2,81
GE Vernova Inc		2,69
Eaton Corp PLC		2,44
Schneider Electric SE		2,39
Comfort Systems USA Inc		2,30
Siemens Energy AG Ordinary...		2,22
% Primi 10 Titoli sul Patrimonio		30,84
Numero Complessivo di Titoli Azionari		100
Numero Complessivo di Titoli Obbligazionari		0

## Distribuzione Settoriale %

	Fondo
<b>Ciclico</b>	<b>2,47</b>
Materie Prime	0,41
Beni di Consumo Ciclici	2,06
Finanza	-
Immobiliare	-
<b>Sensibile</b>	<b>95,06</b>
Telecomunicazioni	1,55
Energia	-
Beni Industriali	82,57
Tecnologia	10,94
<b>Difensivo</b>	<b>2,47</b>
Beni Difensivi	-
Salute	1,97
Servizi di Pubblica Utilità	0,50

## Ripartizione Geografica %

	Fondo
<b>America</b>	<b>62,78</b>
Stati Uniti	60,77
Canada	1,60
America Latina e Centrale	0,41
<b>Europa</b>	<b>24,66</b>
Regno Unito	3,97
Europa Occidentale - Euro	17,88
Europa Occidentale - Non Euro	2,79
Europa dell'Est	0,01
Africa	0,00
Medio Oriente	0,00
<b>Asia</b>	<b>12,57</b>
Giappone	10,25
Australasia	0,00
Asia - Paesi Sviluppati	1,34
Asia - Emergente	0,98

## Anagrafica

Società di Gestione	DWS Investment GmbH	Patrimonio Classe (Mln)	324,37 EUR	Investimento Min. Ingresso	2.000.000 EUR
Telefono	-	(01/07/2026)		Investimento Min. Successivo	-
Web	www.dws.de	Domicilio	GERMANIA	T.E.R.	0,75%
Data di Partenza	06/02/2017	Valuta del Fondo	EUR	Spese correnti	0,75%
Nome del Gestore	Madeleine Ronner	UCITS	Si	Commissione di incentivo	-
Data Inizio Gestione	01/03/2023	Inc/Acc	Acc		
NAV (02/07/2026)	EUR 319,70	ISIN	DE000DWS2MA8		
Patrimonio Netto (Mln)	2.058,82 EUR				

(31/05/2026)

See disclosures for more details

© 2026 Morningstar Italia. Tutti i diritti sono riservati. Le informazioni qui contenute: (1) sono proprietà di Morningstar, (2) non possono essere copiate, (3) non costituiscono consiglio di investimento; (4) sono fornite con scopi informativi; (5) sono ritenute attendibili da Morningstar che, pertanto, ne garantisce il maggior grado di accuratezza e completezza possibile, fatto salvo il caso in cui queste Le siano state fornite in modo errato e/o non completo dalle relative società prodotte; (6) sono estratte dai dati del fondo disponibili e riferiti a date temporali diverse. Morningstar non è responsabile per qualunque danno o perdita derivante da qualunque uso delle informazioni e chi visiona tali informazioni sarà responsabile dell'uso che andrà a farne. Non vi è naturalmente garanzia alcuna che i risultati del passato trovino un riscontro nel futuro.