

BL-Emerging Markets BM EUR

Categoria Morningstar™

Bilanciati Globali Mercati Emergenti

Benchmark Morningstar

Cat 50%JPM EMBI Plus TR&50%MSCI EM

NR

Usato nel Report

Benchmark Dichiarato

MSCI EM NR EUR

Morningstar Rating™

★★★

Obiettivo d'Investimento Dichiarato

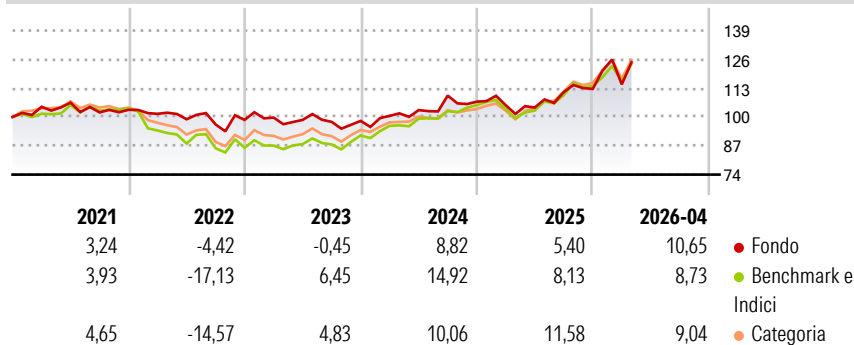
Questo comparto dal profilo misto investe almeno due terzi del suo patrimonio netto in azioni, titoli di debito e strumenti del mercato monetario di emittenti aventi sede o che esercitano una parte preponderante della loro attività in paesi emergenti. Il comparto può investire fino a un massimo del 10% del suo patrimonio netto in fondi d'investimento. Il comparto investe in ogni momento più del 60% e fino al 100% del suo patrimonio netto in azioni, direttamente o tramite fondi d'investimento. Inoltre, il comparto può investire in titoli di debito emessi o garantiti da uno Stato o da organismi internazionali pubblici diversi dai Paesi emergenti.

Misure di Rischio

3Y Alpha	-5,53	3Y Sharpe Ratio	0,52
3Y Beta	1,19	3Y Std Dev	12,13
3Y R-Squared	89,10	3Y Risk	+Med
3Y Info Ratio	-0,86	5Y Risk	Med
3Y Tracking Error	5,20	10Y Risk	-

Basati su Cat 50%JPM EMBI Plus TR&50%MSCI EM NR (dove applicabile)

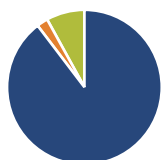
Rendimenti



Rend. Cumulati %	Fondo	Bmk	Cat	Rendimenti Trimestrali %	Q1	Q2	Q3	Q4
3-Mesi	4,35	5,53	5,57	2026	1,79	-	-	-
6-Mesi	12,92	11,99	13,12	2025	-1,50	-0,98	6,70	1,28
1-Anno	19,68	22,13	24,29	2024	2,29	2,61	6,33	-2,51
3-Anni Ann.ti	9,26	13,78	13,20	2023	1,06	-1,05	-0,89	0,45
5-Anni Ann.ti	4,73	5,09	5,19	2022	-1,76	-2,42	-2,37	2,13
10-Anni Ann.ti	-	-	-					

Rendimenti aggiornati al 15/05/2026

Portafoglio 31/03/2026



Asset Allocation %

- Azioni
- Obbligazioni
- Liquidità
- Altro

Netta

89,65
2,34
8,01
0,00

Morningstar Style Box®

Stile Azionario

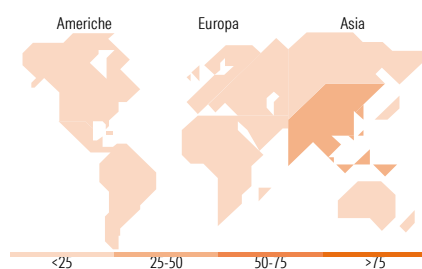
		Capitalizz
		Large Mid Small
Value	Blend	Growth

Stile

Reddito Fisso

		Qualità Credito
		Alto Med Basso
Bassa	Med	Alta

Sensibilità ai Tassi



Titoli principali

Nome	Settore	%
Taiwan Semiconductor...		9,49
Samsung Electronics Co Ltd		7,81
Tencent Holdings Ltd		4,86
Alibaba Group Holding Ltd...		3,25
Ambev SA		1,92
Raia Drogasil SA		1,79
Hong Kong Exchanges and...		1,75
S-1 Corp		1,69
Coca-Cola Femsa SAB de CV ADR		1,68
Yum China Holdings Inc		1,66
% Primi 10 Titoli sul Patrimonio		35,90
Numero Complessivo di Titoli Azionari		63
Numero Complessivo di Titoli Obbligazionari		3

Distribuzione Settoriale %

	Fondo
Ciclico	18,92
Sensibile	50,70
Difensivo	30,38

Fixed Income Sector Weightings %

	Fondo
Governativo	22,59
Societario	0,00
Cartolarizzazioni	0,00
Enti Locali	0,00
Liquidità ed equivalenti	77,41
Derivati	0,00

Ripartizione Geografica %

	Fondo
America	11,94
Stati Uniti	0,00
Canada	0,00
America Latina e Centrale	11,94
Europa	3,37
Regno Unito	0,00
Europa Occidentale - Euro	0,00
Europa Occidentale - Non Euro	0,00
Europa dell'Est	0,00
Africa	3,37
Medio Oriente	0,00
Asia	84,69
Giappone	0,00
Australasia	0,00
Asia - Paesi Sviluppati	43,09
Asia - Emergente	41,59

Anagrafica

Società di Gestione	BLI - Banque de Luxembourg Investments SA	Patrimonio Classe (Mln)	146,77 EUR	Investimento Min. Ingresso	-
Telefono	+352 26 26 99-1	Domicilio	LUSSEMBURGO	Investimento Min. Successivo	-
Web	www.banquedeluxembourg.com	Valuta del Fondo	EUR	T.E.R.	1,16%
Data di Partenza	01/12/2016	UCITS	Si	Spese correnti	1,17%
Nome del Gestore	Marc Erpelding	Inc/Acc	Acc	Commissione di incentivo	0,00%
Data Inizio Gestione	31/10/2007	ISIN	LU1484144248		

BL-Emerging Markets BM EUR

NAV (15/05/2026)

EUR 219,94

Patrimonio Netto (Mln)

231,25 EUR

(31/03/2026)