

BL-Emerging Markets BCM USD

Categoria Morningstar™

Bilanciati Globali Mercati Emergenti

Benchmark Morningstar

Cat 50%/JPM EMBI Plus TR&50%/MSCI EM

NR

Usato nel Report

Benchmark Dichiarato

MSCI EM NR EUR

Morningstar Rating™

★★★

Obiettivo d'Investimento Dichiarato

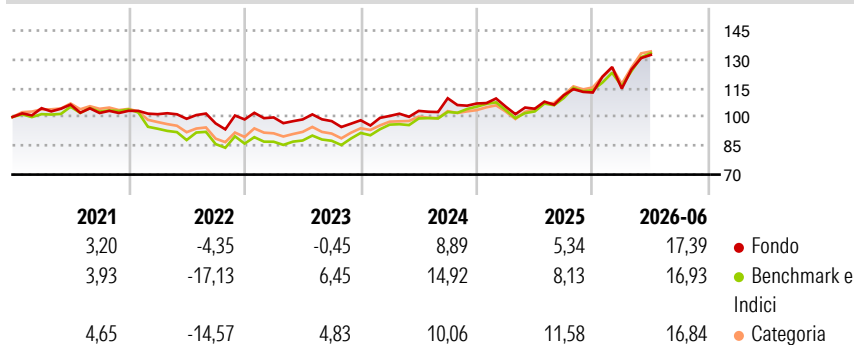
Questo comparto dal profilo misto investe almeno due terzi del suo patrimonio netto in azioni, titoli di debito e strumenti del mercato monetario di emittenti aventi sede o che esercitano una parte preponderante della loro attività in paesi emergenti. Il comparto può investire fino a un massimo del 10% del suo patrimonio netto in fondi d'investimento. Il comparto investe in ogni momento più del 60% e fino al 100% del suo patrimonio netto in azioni, direttamente o tramite fondi d'investimento. Inoltre, il comparto può investire in titoli di debito emessi o garantiti da uno Stato o da organismi internazionali pubblici diversi dai Paesi emergenti.

Misure di Rischio

3Y Alpha	-5,75	3Y Sharpe Ratio	0,62
3Y Beta	1,16	3Y Std Dev	12,33
3Y R-Squared	88,54	3Y Risk	Med
3Y Info Ratio	-0,91	5Y Risk	Med
3Y Tracking Error	5,21	10Y Risk	-

Basati su Cat 50%/JPM EMBI Plus TR&50%/MSCI EM NR (dove applicabile)

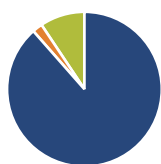
Rendimenti



Rend. Cumulati %	Fondo	Bmk	Cat	Rendimenti Trimestrali %	Q1	Q2	Q3	Q4
3-Mesi	12,82	13,31	12,50	2026	1,82	15,29	-	-
6-Mesi	18,14	17,15	15,33	2025	-1,54	-1,02	6,74	1,27
1-Anno	27,58	29,70	28,34	2024	2,29	2,62	6,38	-2,49
3-Anni Ann.ti	10,50	15,02	13,62	2023	1,05	-1,05	-0,87	0,43
5-Anni Ann.ti	4,61	4,93	4,93	2022	-1,69	-2,38	-2,42	2,14
10-Anni Ann.ti	-	-	-					

Rendimenti aggiornati al 01/07/2026

Portafoglio 31/05/2026



Asset Allocation %

- Azioni
- Obbligazioni
- Liquidità
- Altro

Netta

88,51
2,12
9,37
0,00

Morningstar Style Box®

Stile Azionario

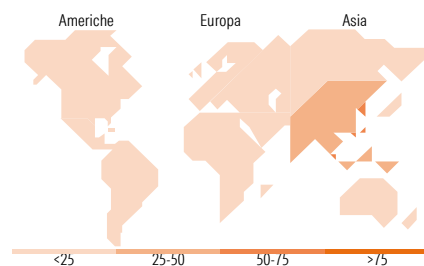
			Capitalizz.
			Large
			Mid
			Small
Value	Blend	Growth	

Reddito Fisso

			Qualità Credito
			Alto
			Med
			Basso
Bassa	Med	Alta	

Stile

Sensibilità ai Tassi



Titoli principali

Nome	Settore	%
Taiwan Semiconductor...		9,90
Samsung Electronics Co Ltd		9,62
Tencent Holdings Ltd		3,87
Alibaba Group Holding Ltd...		2,97
MediaTek Inc		2,79
SK Hynix Inc		2,36
ASMPT Ltd		1,93
Airtac International Group		1,89
Aspeed Technology Inc		1,84
Sinbon Electronics Co Ltd		1,80
% Primi 10 Titoli sul Patrimonio		38,96
Numero Complessivo di Titoli Azionari		61
Numero Complessivo di Titoli Obbligazionari		3

Distribuzione Settoriale %

	Fondo
Ciclico	18,41
Sensibile	58,10
Difensivo	23,49

Fixed Income Sector Weightings %

	Fondo
Governativo	18,44
Societario	0,00
Cartolarizzazioni	0,00
Enti Locali	0,00
Liquidità ed equivalenti	81,56
Derivati	0,00

Ripartizione Geografica %

	Fondo
America	9,75
Stati Uniti	0,00
Canada	0,00
America Latina e Centrale	9,75
Europa	2,67
Regno Unito	0,00
Europa Occidentale - Euro	0,00
Europa Occidentale - Non Euro	0,00
Europa dell'Est	0,00
Africa	2,67
Medio Oriente	0,00
Asia	87,58
Giappone	0,00
Australasia	0,00
Asia - Paesi Sviluppati	50,30
Asia - Emergente	37,28

Anagrafica

Società di Gestione	BLI - Banque de Luxembourg Investments SA	Patrimonio Classe (Mln)	3,25 EUR	Investimento Min. Ingresso	-
Telefono	+352 26 26 99-1	Domicilio	LUSSEMBURGO	Investimento Min. Successivo	-
Web	www.banquedeluxembourg.com	Valuta del Fondo	USD	T.E.R.	1,16%
Data di Partenza	01/12/2016	UCITS	Si	Spese correnti	1,17%
Nome del Gestore	Marc Erpelding	Inc/Acc	Acc	Commissione di incentivo	0,00%
Data Inizio Gestione	31/10/2007	ISIN	LU1484144321		

See disclosures for more details

© 2026 Morningstar Italia. Tutti i diritti sono riservati. Le informazioni qui contenute: (1) sono proprietà di Morningstar, (2) non possono essere copiate, (3) non costituiscono consiglio di investimento; (4) sono fornite con scopi informativi; (5) sono ritenute attendibili da Morningstar che, pertanto, ne garantisce il maggior grado di accuratezza e completezza possibile, fatto salvo il caso in cui queste Le siano state fornite in modo errato e/o non completo dalle relative società prodotte; (6) sono estratte dai dati del fondo disponibili e riferiti a date temporali diverse. Morningstar non è responsabile per qualunque danno o perdita derivante da qualunque uso delle informazioni e chi visiona tali informazioni sarà responsabile dell'uso che andrà a farne. Non vi è naturalmente garanzia alcuna che i risultati del passato trovino un riscontro nel futuro.

BL-Emerging Markets BCM USD

NAV (01/07/2026)

USD 138,86

Patrimonio Netto (Mln)

253,45 EUR

(31/05/2026)