

BL-Equities Europe BM EUR Acc

Categoria Morningstar™

Azionari Europa Large Cap Growth

Benchmark Morningstar

Morningstar Developed Europe Growth

Target Market Exposure NR EUR

Usato nel Report

Benchmark Dichiarato

MSCI Europe NR EUR

Morningstar Rating™

★★★

Obiettivo d'Investimento Dichiarato

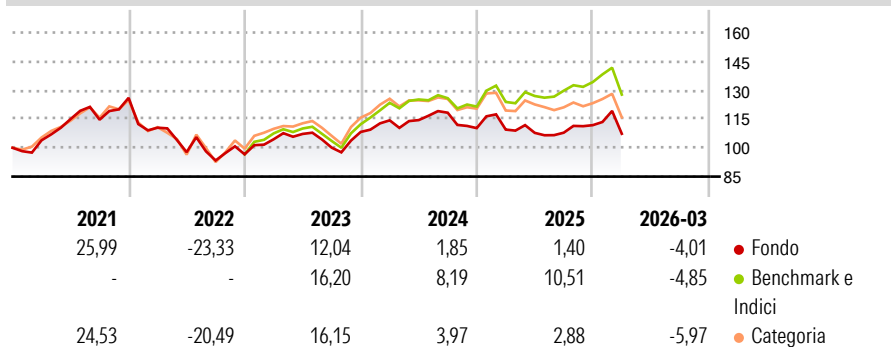
Il comparto investe una quota non inferiore al 75% del suo patrimonio netto in azioni di società aventi sede in un Paese membro dell'Unione europea. La parte residua del portafoglio è investita in società quotate su un mercato regolamentato europeo. Ai fini della realizzazione del suo obiettivo, il comparto può investire fino a un massimo del 10% del suo patrimonio netto in fondi d'investimento. Il comparto può altresì utilizzare prodotti derivati a titolo di copertura o per ottimizzare l'esposizione del portafoglio. Gli investimenti sono effettuati principalmente in società costituite nell'Unione europea.

Misure di Rischio

3Y Alpha	-4,63	3Y Sharpe Ratio	-0,11
3Y Beta	0,94	3Y Std Dev	11,96
3Y R-Squared	89,86	3Y Risk	-Med
3Y Info Ratio	-1,29	5Y Risk	-Med
3Y Tracking Error	3,88	10Y Risk	-

Basati su Morningstar Developed Europe Growth Target Market Exposure NR EUR (dove applicabile)

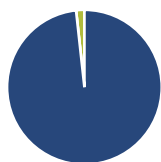
Rendimenti



Rend. Cumulati %	Fondo	Bmk	Cat	Rendimenti Trimestrali %	Q1	Q2	Q3	Q4
3-Mesi	-0,55	-1,63	-2,21	2026	-4,01	-	-	-
6-Mesi	4,26	4,84	1,77	2025	-0,69	-1,55	0,08	3,63
1-Anno	9,53	18,01	10,52	2024	5,60	0,10	3,37	-6,79
3-Anni Ann.ti	2,71	8,15	4,46	2023	8,10	2,67	-6,66	8,15
5-Anni Ann.ti	1,47	6,96	2,79	2022	-12,33	-11,52	-4,45	3,45
10-Anni Ann.ti	-	-	-					

Rendimenti aggiornati al 14/04/2026

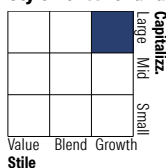
Portafoglio 28/02/2026



Asset Allocation %

Azioni	98,27
Obbligazioni	0,00
Liquidità	1,73
Altro	0,00

Style Box Azionaria

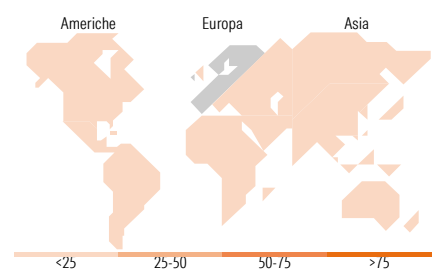


Mkt Cap %

Fondo	51,24
Giant	40,75
Large	6,83
Medium	1,18
Small	0,00
Micro	0,00

Capitalizzazione media di mercato

Fondo	78.785,8
Ave Mkt Cap EUR	0



Titoli principali

Nome	Settore	%
ASML Holding NV	🏭	6,22
AstraZeneca PLC	🏥	4,80
Nestle SA	🍷	4,62
Unilever PLC	🏠	4,53
Assa Abloy AB Class B	⚙️	4,36
Roche Holding AG	🏥	4,06
Schneider Electric SE	⚙️	3,39
Novartis AG Registered Shares	🏥	3,19
Legrand SA	⚙️	3,14
Deutsche Boerse AG	🏠	2,83
% Primi 10 Titoli sul Patrimonio		41,14
Numero Complessivo di Titoli Azionari		50
Numero Complessivo di Titoli Obbligazionari		0

Distribuzione Settoriale %

	Fondo
Ciclico	19,87
Materie Prime	8,33
Beni di Consumo Ciclici	6,64
Finanza	4,90
Immobiliare	-
Sensibile	49,05
Telecomunicazioni	0,69
Energia	-
Beni Industriali	36,37
Tecnologia	11,98
Difensivo	31,08
Beni Difensivi	14,67
Salute	16,41
Servizi di Pubblica Utilità	-

Ripartizione Geografica %

	Fondo
America	1,18
Stati Uniti	1,18
Canada	0,00
America Latina e Centrale	0,00
Europa	98,82
Regno Unito	23,92
Europa Occidentale - Euro	43,60
Europa Occidentale - Non Euro	31,30
Europa dell'Est	0,00
Africa	0,00
Medio Oriente	0,00
Asia	0,00
Giappone	0,00
Australasia	0,00
Asia - Paesi Sviluppati	0,00
Asia - Emergente	0,00

Anagrafica

Società di Gestione	BLI - Banque de Luxembourg Investments SA	Patrimonio Classe (Mln)	206,10 EUR	Investimento Min. Ingresso	-
		(14/04/2026)		Investimento Min. Successivo	-
Telefono	+352 26 26 99-1	Domicilio	LUSSEMBURGO	T.E.R.	1,04%
Web	www.banquedeluxembourg.com	Valuta del Fondo	EUR	Spese correnti	1,05%
		UCITS	Si	Commissione di incentivo	0,00%
		Inc/Acc	Acc		
Data di Partenza	01/12/2016	ISIN	LU1484141574		
Nome del Gestore	-				

BL-Equities Europe BM EUR Acc

Data Inizio Gestione	01/07/2025
NAV ^(14/04/2026)	EUR 106,66
Patrimonio Netto (Mln) _(28/02/2026)	611,96 EUR