

BL-Equities Japan BM EUR Hedged Acc

Categoria Morningstar™

Azionari Altri Settori

Benchmark Morningstar

Not Categorized

Usato nel Report

Benchmark Dichiarato

MSCI Japan NR JPY

Morningstar Rating™

Senza rating

Obiettivo d'Investimento Dichiarato

Il comparto investe almeno due terzi del suo patrimonio netto in azioni di società quotate sui mercati regolamentati giapponesi. Ai fini della realizzazione del suo obiettivo, il comparto può investire fino a un massimo del 10% del suo patrimonio netto in fondi d'investimento. Il comparto può altresì utilizzare prodotti derivati a titolo di copertura o per ottimizzare l'esposizione del portafoglio. Gli investimenti sono effettuati principalmente in società con sede in Giappone. Il portafoglio è gestito su base discrezionale, senza l'utilizzo di alcun indice di riferimento. La valuta della classe di azioni è espressa in JPY.

Misure di Rischio

3Y Alpha	-	3Y Sharpe Ratio	0,90
3Y Beta	-	3Y Std Dev	9,61
3Y R-Squared	-	3Y Risk	-
3Y Info Ratio	-	5Y Risk	-
3Y Tracking Error	-	10Y Risk	-

Rendimenti



Rend. Cumulati %

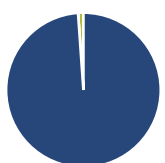
Periodo	Fondo
3-Mesi	-2,42
6-Mesi	7,81
1-Anno	6,18
3-Anni Ann.ti	10,10
5-Anni Ann.ti	6,93
10-Anni Ann.ti	-

Rendimenti aggiornati al 07/02/2025

Rendimenti

Periodo	Q1	Q2	Q3	Q4
2025	-	-	-	-
2024	10,79	1,67	1,02	0,42
2023	6,86	11,81	-1,83	3,85
2022	-8,03	-3,57	0,92	2,02
2021	4,66	-0,82	4,19	-5,33

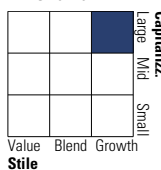
Portafoglio 31/12/2024



Asset Allocation %	Netta
● Azioni	98,89
● Obbligazioni	0,00
● Liquidità	1,11
● Altro	0,00

Style Box

Azionaria



Value Blend Growth

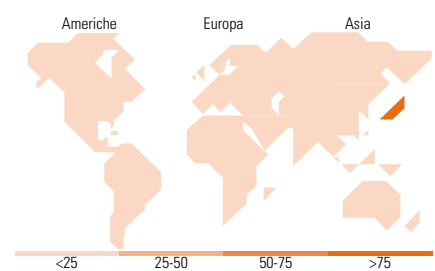
Stile

Mkt Cap %

Category	Fondo
Giant	27,71
Large	48,81
Medium	21,15
Small	2,33
Micro	0,00

Capitalizzazione media di mercato

Category	Fondo
Ave Mkt Cap JPY	2.699,09
	0,71



Titoli principali

Nome	Settore	%
Tokyo Electron Ltd	📄	3,34
Sony Group Corp	📄	3,28
Murata Manufacturing Co Ltd	📄	3,18
Hitachi Ltd	⚙️	2,83
Terumo Corp	🏥	2,75
Recruit Holdings Co Ltd	📄	2,56
Disco Corp	📄	2,56
Hoya Corp	🏥	2,51
Keyence Corp	📄	2,49
OBIC Co Ltd	📄	2,48
% Primi 10 Titoli sul Patrimonio		27,97
Numero Complessivo di Titoli Azionari		62
Numero Complessivo di Titoli Obbligazionari		0

Distribuzione Settoriale %

Settore	Fondo
Ciclico	18,12
🏭 Materie Prime	2,99
🛒 Beni di Consumo Ciclici	11,65
📈 Finanza	3,49
🏠 Immobiliare	-
Sensibile	57,24
📞 Telecomunicazioni	4,16
⚡ Energia	-
⚙️ Beni Industriali	23,97
📡 Tecnologia	29,12
Difensivo	24,63
🛡️ Beni Difensivi	13,44
🏥 Salute	11,20
💡 Servizi di Pubblica Utilità	-

Ripartizione Geografica %

Regione	Fondo
America	0,00
Stati Uniti	0,00
Canada	0,00
America Latina e Centrale	0,00
Europa	0,00
Regno Unito	0,00
Europa Occidentale - Euro	0,00
Europa Occidentale - Non Euro	0,00
Europa dell'Est	0,00
Africa	0,00
Medio Oriente	0,00
Asia	100,00
Giappone	100,00
Australasia	0,00
Asia - Paesi Sviluppati	0,00
Asia - Emergente	0,00

Anagrafica

Società di Gestione	BLI - Banque de Luxembourg Investments SA	Patrimonio Classe (Mln)	1,66 EUR	Investimento Min. Ingresso	-
		(07/02/2025)		Investimento Min. Successivo	-
Telefono	+352 26 26 99-1	Domicilio	LUSSEMBURGO	T.E.R.	1,07%
Web	www.banquedeluxembourg.g.com	Valuta del Fondo	EUR	Spese correnti	1,04%
		UCITS	Si	Commissione di incentivo	0,00%
		Inc/Acc	Acc		
Data di Partenza	01/12/2016	ISIN	LU1484142036		
Nome del Gestore	Steve Glod				
Data Inizio Gestione	28/06/2011				

BL-Equities Japan BM EUR Hedged Acc

NAV (07/02/2025)

EUR 318,62

Patrimonio Netto (Mln)

87.486,25 JPY

(31/12/2024)