

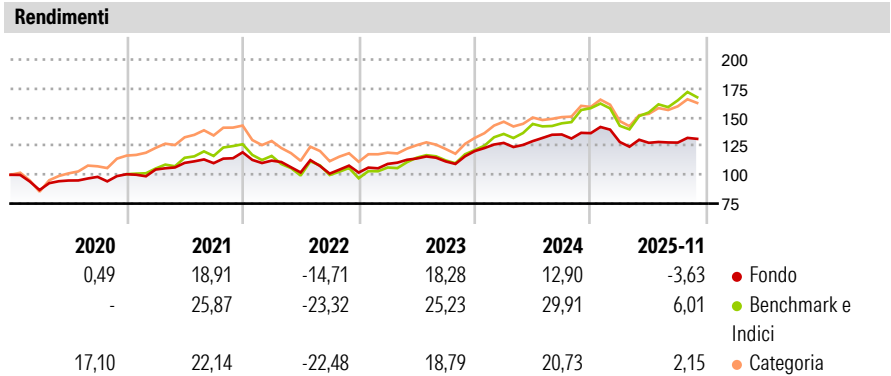
BL-Global Equities AM EUR Inc

Categoria Morningstar™	Benchmark Morningstar	Benchmark Dichiarato	Morningstar Rating™
Azionari Internazionali Large Cap Growth	Morningstar Global Growth Target Market	MSCI ACWI NR EUR	★★★
	Exposure NR USD		
	Usato nel Report		

Obiettivo d'Investimento Dichiarato

Il comparto investe almeno due terzi del suo patrimonio netto in azioni. Ai fini della realizzazione del suo obiettivo, il comparto può investire fino a un massimo del 10% del suo patrimonio netto in fondi d'investimento. Il comparto può altresì utilizzare prodotti derivati a titolo di copertura o per ottimizzare l'esposizione del portafoglio. Gli investimenti sono effettuati senza limitazioni a livello geografico, settoriale o monetario.


Misure di Rischio			
3Y Alpha	-4,84	3Y Sharpe Ratio	0,40
3Y Beta	0,72	3Y Std Dev	10,30
3Y R-Squared	72,81	3Y Risk	Basso
3Y Info Ratio	-1,40	5Y Risk	Basso
3Y Tracking Error	7,26	10Y Risk	-
Basati su Morningstar Global Growth Target Market Exposure NR USD (dove applicabile)			



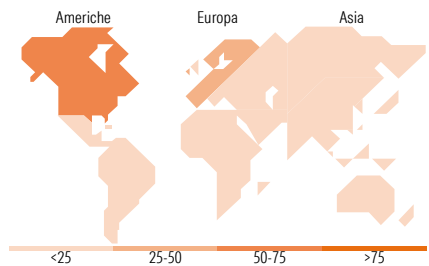
Rend. Cumulati %	Fondo	Bmk	Cat	Rendimenti Trimestrali %	Q1	Q2	Q3	Q4
3-Mesi	0,02	0,32	0,69	2025	-5,62	-0,55	0,13	-
6-Mesi	-0,78	8,24	4,31	2024	5,89	1,21	4,48	0,83
1-Anno	-7,42	3,78	-2,73	2023	7,37	4,29	-2,25	8,07
3-Anni Ann.ti	7,54	18,44	11,47	2022	-6,04	-9,13	-0,99	0,89
5-Anni Ann.ti	5,11	10,50	6,27	2021	4,03	5,53	-0,23	8,56
10-Anni Ann.ti	-	-	-					

Rendimenti aggiornati al 17/12/2025

Portafoglio 31/10/2025



Style Box Azionaria	Mkt Cap %	Fondo
Giant		48,62
Large		25,80
Medium		22,11
Small		3,46
Micro		0,00
Value Blend Growth		
Stile		
Capitalizzazione media di mercato		
Ave Mkt Cap EUR	124.444,	16



Titoli principali		
Nome	Settore	%
Taiwan Semiconductor...	Microelettronica	5,08
Microsoft Corp	Software	4,96
Alphabet Inc Class A	Software	4,51
Amazon.com Inc	E-commerce	4,42
L'Oreal SA	Prodotti di Bellezza	2,97
Mondelez International Inc...	Alimentari	2,66
Mastercard Inc Class A	Finanza	2,57
SGS AG	Industria	2,52
Givaudan SA	Prodotti di Bellezza	2,45
Verisk Analytics Inc	Assicurazioni	2,39
% Primi 10 Titoli sul Patrimonio		34,53
Numero Complessivo di Titoli Azionari		48
Numero Complessivo di Titoli Obbligazionari		0

Distribuzione Settoriale %		Fondo
Ciclico		21,58
Materie Prime		7,57
Beni di Consumo Ciclici		7,48
Finanza		6,53
Immobiliare		-
Sensibile		53,34
Telecomunicazioni		7,39
Energia		-
Beni Industriali		18,31
Tecnologia		27,64
Difensivo		25,08
Beni Difensivi		7,14
Salute		17,94
Servizi di Pubblica Utilità		-

Ripartizione Geografica %		Fondo
America		54,56
Stati Uniti		52,21
Canada		2,35
America Latina e Centrale		0,00
Europa		31,17
Regno Unito		3,68
Europa Occidentale - Euro		9,69
Europa Occidentale - Non Euro		17,80
Europa dell'Est		0,00
Africa		0,00
Medio Oriente		0,00
Asia		14,27
Giappone		9,16
Australasia		0,00
Asia - Paesi Sviluppati		5,11
Asia - Emergente		0,00

Anagrafica

Società di Gestione	BLI - Banque de Luxembourg Investments SA	Patrimonio Classe (Mln)	6,06 EUR	Investimento Min. Ingresso	-
		(17/12/2025)		Investimento Min. Successivo	-
		Domicilio	LUSSEMBURGO	T.E.R.	1,05%
Telefono	+352 26 26 99-1	Valuta del Fondo	EUR	Spese correnti	1,09%
Web	www.banquedeluxembourg.com	UCITS	Si	Commissione di incentivo	0,00%
		Inc/Acc	Inc		
Data di Partenza	01/12/2016	ISIN	LU1484140683		
Nome del Gestore	Maxime Hoss				
Data Inizio Gestione	01/01/2022				

BL-Global Equities AM EUR Inc

NAV ^(17/12/2025)	EUR 253,18
Patrimonio Netto (Mln)	306,58 EUR
^(31/10/2025)	