

BL-Global Flexible EUR BM EUR Acc

Categoria Morningstar™

Bilanciati Flessibili EUR - Globali

Benchmark Morningstar

Morningstar Euro Moderate Global Target

Allocation NR EUR

Usato nel Report

Benchmark Dichiarato

No benchmark

Morningstar Rating™

★★★

Obiettivo d'Investimento Dichiarato

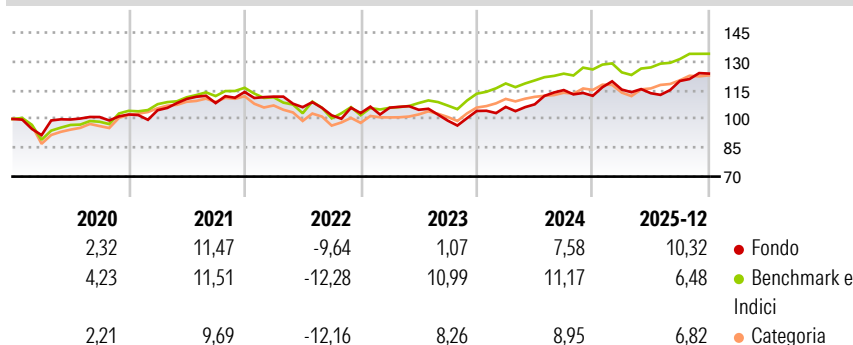
Il comparto investe in azioni, obbligazioni, strumenti del mercato monetario e liquidità. La percentuale del portafoglio del comparto investito nei vari strumenti varia in funzione della valutazione delle diverse classi di attività e della situazione del mercato. Ai fini della realizzazione del suo obiettivo, il comparto può investire fino al un massimo del 10% del suo patrimonio netto in fondi d'investimento. Il comparto può altresì utilizzare prodotti derivati a titolo di copertura o per ottimizzare l'esposizione del portafoglio. Gli investimenti sono effettuati senza limitazioni a livello geografico, settoriale o monetario.

Misure di Rischio

3Y Alpha	-3,12	3Y Sharpe Ratio	0,41
3Y Beta	1,04	3Y Std Dev	8,38
3Y R-Squared	51,75	3Y Risk	+Med
3Y Info Ratio	-0,56	5Y Risk	Med
3Y Tracking Error	5,83	10Y Risk	-

Basati su Morningstar Euro Moderate Global Target Allocation NR EUR (dove applicabile)

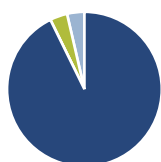
Rendimenti



Rend. Cumulati %	Fondo	Bmk	Cat	Rendimenti Trimestrali %	Q1	Q2	Q3	Q4
3-Mesi	7,72	1,28	2,88	2026	-	-	-	-
6-Mesi	14,51	5,20	7,78	2026	2,89	-1,63	5,62	3,20
1-Anno	12,37	6,19	8,03	2025	2,03	1,27	6,89	-2,60
3-Anni Ann.ti	6,66	8,58	7,97	2024	2,76	-1,06	-5,38	5,07
5-Anni Ann.ti	4,98	5,46	4,59	2023	-2,13	-4,92	-3,98	1,13
10-Anni Ann.ti	-	-	-	2022				

Rendimenti aggiornati al 29/01/2026

Portafoglio 31/12/2025



Asset Allocation %	Netta
Azioni	92,73
Obbligazioni	0,00
Liquidità	3,64
Altro	3,62

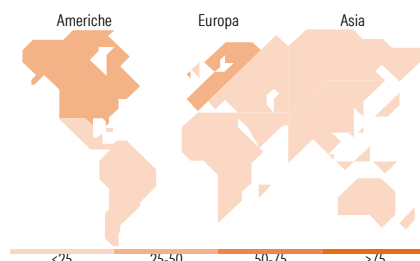
Morningstar Style Box®

Stile Azionario

	Value	Blend	Growth
Capitalizz.			
Large			
Mid			
Small			
Stile			

Reddito Fisso

	Bassa	Med	Alta
Qualità Credito			
Alto			
Med			
Basso			
Sensibilità ai Tassi			



Titoli principali

Nome	Settore	%
Roche Holding AG	🇨🇭	4,82
Franco-Nevada Corp	🇺🇸	3,72
Invesco Physical Gold ETC	—	3,62
Taiwan Semiconductor...	🇹🇼	3,60
Alibaba Group Holding Ltd...	🇨🇳	3,21
Wheaton Precious Metals Corp	🇺🇸	3,08
Tencent Holdings Ltd	🇨🇳	2,35
SGS AG	🇨🇭	2,17
Enbridge Inc	🇨🇦	2,09
RELX PLC	🇬🇧	2,04
% Primi 10 Titoli sul Patrimonio		30,71
Numero Complessivo di Titoli Azionari		63
Numero Complessivo di Titoli Obbligazionari		0

Distribuzione Settoriale %

	Fondo
🔄 Ciclico	30,45
📈 Sensibile	49,51
🛡️ Difensivo	20,04

Fixed Income Sector Weightings %

	Fondo
🏛️ Governativo	0,00
🏢 Societario	0,00
🏠 Cartolarizzazioni	0,00
🏘️ Enti Locali	0,00
🏦 Liquidità ed equivalenti	99,73
📄 Derivati	0,27

Ripartizione Geografica %

	Fondo
America	27,47
Stati Uniti	11,95
Canada	15,52
America Latina e Centrale	0,00
Europa	36,24
Regno Unito	3,55
Europa Occidentale - Euro	13,82
Europa Occidentale - Non Euro	17,77
Europa dell'Est	0,00
Africa	0,00
Medio Oriente	1,09
Asia	36,29
Giappone	18,45
Australasia	0,00
Asia - Paesi Sviluppati	7,99
Asia - Emergente	9,85

Anagrafica

Società di Gestione	BLI - Banque de Luxembourg Investments SA	Patrimonio Classe (Mln)	237,17 EUR	Investimento Min. Ingresso	-
Telefono	+352 26 26 99-1	Domicilio	LUSSEMBURGO	Investimento Min. Successivo	-
Web	www.banquedeluxembourg.com	Valuta del Fondo	EUR	T.E.R.	1,03%
Data di Partenza	01/12/2016	UCITS	Si	Spese correnti	1,04%
Nome del Gestore	Guy Wagner	Inc/Acc	Acc	Commissione di incentivo	0,00%
Data Inizio Gestione	06/04/2005	ISIN	LU1484143604		

BL-Global Flexible EUR BM EUR Acc

NAV <small>(29/01/2026)</small>	EUR 250,85
Patrimonio Netto (Mln)	1.169,89 EUR
<small>(31/12/2025)</small>	