

DWS Invest Global Infrastructure EUR LCH (P)

Categoria Morningstar™

Azionari Altri Settori

Benchmark Morningstar

Not Categorized
Usato nel Report

Benchmark Dichiarato

No benchmark

Morningstar Rating™

Senza rating

Obiettivo d'Investimento Dichiarato

L'obiettivo d'investimento del comparto consiste principalmente nel conseguire una costante rivalutazione in euro a lungo termine mediante investimenti in promettenti società del settore delle "infrastrutture globali". Almeno il 70% del patrimonio complessivo del comparto (al netto delle liquidità) verrà investito in investimenti in azioni, altri titoli azionari e titoli di capitale non certificati di emittenti del settore delle "infrastrutture globali".

Misure di Rischio

3Y Alpha	-	3Y Sharpe Ratio	0,03
3Y Beta	-	3Y Std Dev	14,90
3Y R-Squared	-	3Y Risk	-
3Y Info Ratio	-	5Y Risk	-
3Y Tracking Error	-	10Y Risk	-

Rendimenti



Rend. Cumulati %

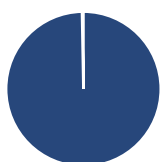
Periodo	Fondo
3-Mesi	-1,15
6-Mesi	2,75
1-Anno	15,05
3-Anni Ann.ti	1,15
5-Anni Ann.ti	1,66
10-Anni Ann.ti	-

Rendimenti aggiornati al 04/02/2025

Rendimenti

Periodo	Q1	Q2	Q3	Q4
2025	-	-	-	-
2024	0,97	0,22	11,21	-1,07
2023	-0,56	-1,60	-7,55	8,50
2022	3,96	-6,67	-9,28	4,28
2021	4,75	7,01	0,62	6,63

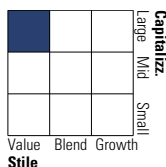
Portafoglio 31/12/2024



Asset Allocation %	Netta
● Azioni	99,71
● Obbligazioni	0,00
● Liquidità	0,29
● Altro	0,00

Style Box

Azionaria

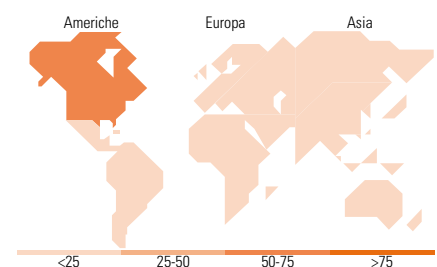


Mkt Cap %

Category	Fondo
Giant	8,30
Large	35,82
Medium	52,08
Small	3,81
Micro	0,00

Capitalizzazione media di mercato

Category	Fondo
Ave Mkt Cap EUR	31.608,9



Titoli principali

Nome	Settore	%
Enbridge Inc	🔥	7,44
American Tower Corp	🏠	6,58
National Grid PLC	💡	5,91
PG&E Corp	💡	5,88
Williams Companies Inc	🔥	5,05
ONEOK Inc	🔥	4,91
Sempra	💡	4,58
Vinci SA	⚙️	4,13
NiSource Inc	💡	3,86
Exelon Corp	💡	3,62
% Primi 10 Titoli sul Patrimonio		51,97
Numero Complessivo di Titoli Azionari		46
Numero Complessivo di Titoli Obbligazionari		0

Distribuzione Settoriale %

Settore	Fondo
Ciclico	13,52
🏠 Materie Prime	-
🛒 Beni di Consumo Ciclici	-
🏦 Finanza	-
🏠 Immobiliare	13,52
Sensibile	43,70
📡 Telecomunicazioni	0,83
🏠 Energia	30,72
⚙️ Beni Industriali	12,14
💻 Tecnologia	-
Difensivo	42,78
🏠 Beni Difensivi	-
🏥 Salute	-
💡 Servizi di Pubblica Utilità	42,78

Ripartizione Geografica %

Regione	Fondo
America	71,78
Stati Uniti	55,23
Canada	13,87
America Latina e Centrale	2,68
Europa	22,50
Regno Unito	7,63
Europa Occidentale - Euro	14,88
Europa Occidentale - Non Euro	0,00
Europa dell'Est	0,00
Africa	0,00
Medio Oriente	0,00
Asia	5,71
Giappone	1,39
Australasia	0,99
Asia - Paesi Sviluppati	0,68
Asia - Emergente	2,64

Anagrafica

Società di Gestione	DWS Investment S.A.	Patrimonio Classe (Mln)	9,58 EUR	Investimento Min. Ingresso	-
Telefono	+352 42101-1	(04/02/2025)		Investimento Min. Successivo	-
Web	www.dws.lu	Domicilio	LUSSEMBURGO	T.E.R.	-
Data di Partenza	15/02/2017	Valuta del Fondo	EUR	Spese correnti	1,62%
Nome del Gestore	Manoj Patel	UCITS	Si	Commissione di incentivo	-
Data Inizio Gestione	29/11/2013	Inc/Acc	Acc		
NAV (04/02/2025)	EUR 135,37	ISIN	LU1560646298		
Patrimonio Netto (Mln)	2.438,65 EUR				

(31/12/2024)