

# Neuberger Berman Emerging Market Debt - Hard Currency Fund EUR I

**Categoria Morningstar™**  
**Distributing Class**

**Benchmark Morningstar**

Morningstar Emerging Markets Sovereign

Bond GR Hedged EUR

Usato nel Report

**Benchmark Dichiarato**

JPM EMBI Global Diversified TR USD

**Morningstar Rating™**

★★★

## Obiettivo d'Investimento Dichiarato

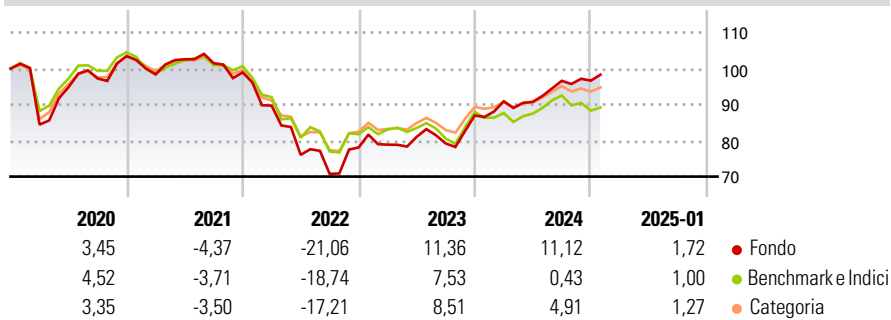
Il Fondo mira ad aumentare il valore delle sue azioni attraverso una combinazione di crescita e reddito derivante da investimenti denominati in valute forti in obbligazioni sovrane e societarie (titoli di debito) emesse in paesi dei mercati emergenti. Per investimenti denominati in valute forti si intendono investimenti denominati in dollari USA, euro, sterline, yen giapponesi e franchi svizzeri.

## Misure di Rischio

3Y Alpha	4,39	3Y Sharpe Ratio	-0,06
3Y Beta	1,10	3Y Std Dev	12,97
3Y R-Squared	88,90	3Y Risk	Alto
3Y Info Ratio	0,83	5Y Risk	+Med
3Y Tracking Error	4,40	10Y Risk	-

Basati su Morningstar Emerging Markets Sovereign Bond GR Hedged EUR (dove applicabile)

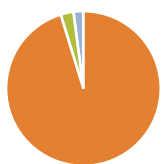
## Rendimenti



Rend. Cumulati %	Fondo	Bmk	Cat	Rendimenti Trimestrali %	Q1	Q2	Q3	Q4
3-Mesi	3,14	-0,37	1,86	2025	-	-	-	-
6-Mesi	6,24	-0,54	3,36	2024	4,52	-0,17	6,44	0,05
1-Anno	13,74	3,38	7,24	2023	0,99	2,76	-2,28	9,81
3-Anni Ann.ti	0,90	-2,73	-0,46	2022	-9,33	-15,23	-6,98	10,41
5-Anni Ann.ti	-0,57	-2,53	-0,99	2021	-4,92	4,27	-1,06	-2,51
10-Anni Ann.ti	-	-	-					

Rendimenti aggiornati al 04/02/2025

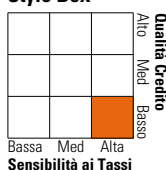
## Portafoglio 31/12/2024



Asset Allocation %	Netta
Azioni	0,00
Obbligazioni	95,24
Liquidità	2,69
Altro	2,08

## Fixed Income

### Style Box™



Duration Effettiva	Fondo	7,05
Maturità effettiva		13,55
Qualità Credito Media		B

## Credit Quality %

Fond	Credit Quality %	Fond	
0	0	0	
AAA	3,35	BBB	21,98
AA	3,00	BB	29,65
A	5,93	B	17,21
		Below B	17,66
		Not Rated	1,21

## Titoli principali

Nome	Settore	%
F/C Us 5Yr Note (Cbt) Mar25	-	5,65
F/C Us 10yr Note (Cbt)mar25	-	3,44
F/C Us 2yr Note (Cbt) Mar25	-	3,08
F/C Us Long Bond(Cbt) Mar25	-	2,86
Petroleos Mexicanos	-	2,69
Southern Gas Corridor	-	1,67
El Salvador (Republic of)	-	1,54
Oman (Sultanate Of)	-	1,21
% Primi 10 Titoli sul Patrimonio		22,16
Numero Complessivo di Titoli Azionari		0
Numero Complessivo di Titoli Obbligazionari		315

## Fixed Income Sector Weightings %

	Fondo
🏛️ Governativo	72,71
🏢 Societario	24,24
🏠 Cartolarizzazioni	0,18
🏘️ Enti Locali	0,00
🏦 Liquidità ed equivalenti	2,45
📄 Derivati	0,41

## Coupon Range %

	Fondo
0 coupon	1,53
Da 0 a 4 cedole	22,56
Da 4 a 6 cedole	32,14
Da 6 a 8 cedole	30,69
Da 8 a 10 cedole	12,56
Da 10 a 12 cedole	0,52
Oltre 12 cedole	0,00

## Scadenze %

	Fondo
da 1 a 3	5,04
da 3 a 5	7,91
da 5 a 7	17,46
da 7 a 10	17,23
da 10 a 15	12,93
da 15 a 20	4,14
da 20 a 30	21,67
oltre 30	3,42

## Anagrafica

Società di Gestione	Neuberger Berman Asset Management Ireland Limited	Patrimonio Classe (Mln)	157,45 EUR	Investimento Min. Ingresso	1.000.000 EUR
Telefono	-	Domicilio	IRLANDA	Investimento Min. Successivo	-
Web	-	Valuta del Fondo	EUR	T.E.R.	0,79%
Data di Partenza	07/10/2016	UCITS	Si	Spese correnti	0,81%
Nome del Gestore	Bart van der Made	Inc/Acc	Inc	Commissione di incentivo	-
Data Inizio Gestione	31/05/2013	ISIN	IE00B986GB56		
NAV (04/02/2025)	EUR 7,29				
Patrimonio Netto (Mln)	2.889,14 USD				

(31/12/2024)