

# LO Funds - All Roads Growth Syst. Hdg (CHF) NA

**Categoria Morningstar™**

Bilanciati Altro

**Benchmark Morningstar**

Not Categorized  
Usato nel Report

**Benchmark Dichiarato**

Not Benchmarked

**Morningstar Rating™**

Senza rating

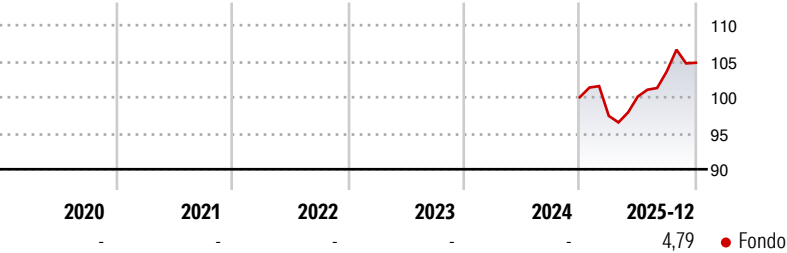
**Obiettivo d'Investimento Dichiarato**

The Sub-Fund is actively managed. The Sub-Fund is not managed in reference to an index. The Sub-Fund implements an asset allocation strategy in bonds, other fixed or floating-rate debt securities and short-term debt instruments issued or guaranteed by sovereign or non-sovereign issuers, convertible bonds, equities, currencies and/or Cash and Cash Equivalents, denominated in OECD currencies and/or Emerging Market currencies, including CNH and CNY.

**Misure di Rischio**

3Y Alpha	-	3Y Sharpe Ratio	0,57
3Y Beta	-	3Y Std Dev	8,25
3Y R-Squared	-	3Y Risk	-
3Y Info Ratio	-	5Y Risk	-
3Y Tracking Error	-	10Y Risk	-

**Rendimenti**



**Rend. Cumulati %**

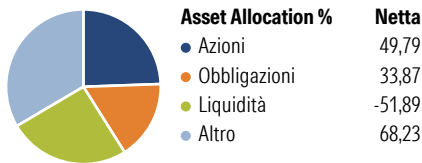
	Fondo
3-Mesi	3,30
6-Mesi	9,89
1-Anno	10,29
3-Anni Ann.ti	8,44
5-Anni Ann.ti	5,55
10-Anni Ann.ti	-

Rendimenti aggiornati al 28/01/2026

**Rendimenti**

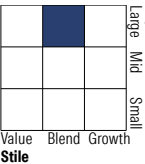
	Q1	Q2	Q3	Q4
<b>Trimestrali %</b>				
2026	-	-	-	-
2025	-2,59	2,76	3,49	1,16
2024	-	-	-	-
2023	-	-	-	-
2022	-	-	-	-

**Portafoglio 31/12/2025**

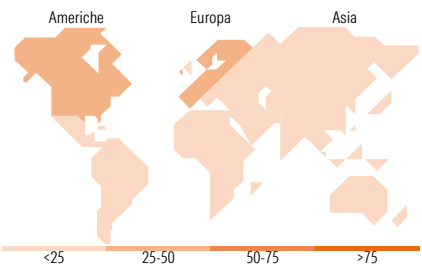


**Morningstar Style Box®**

**Stile Azionario**



**Reddito Fisso**



**Titoli principali**

Nome	Settore	%
Trsbp Cz1b Us290526p-Trsbp...	-	33,50
JGB LT FUTURE MAR26	-	17,88
Euro Bund Future Mar 26	-	11,24
Long-Term Euro BTP Future...	-	10,02
Long Gilt Future Mar 26	-	9,74
TRSSG D8X4 EU301026P-TRSSG...	-	8,28
TRSSG D8X2 US301026P-TRSSG...	-	8,25
Euro OAT Future Mar 26	-	8,01
KOSPI 200 Future Mar 26	-	6,48
Hang Seng Index Future Jan 26	-	5,91
% Primi 10 Titoli sul Patrimonio		119,31
Numero Complessivo di Titoli Azionari		429
Numero Complessivo di Titoli Obbligazionari		54

**Distribuzione Settoriale %**

	Fondo
Ciclico	35,38
Sensibile	46,62
Difensivo	18,00

**Fixed Income Sector Weightings %**

	Fondo
Governativo	89,00
Societario	11,52
Cartolarizzazioni	0,00
Enti Locali	0,00
Liquidità ed equivalenti	-53,00
Derivati	-65,54

**Ripartizione Geografica %**

	Fondo
<b>America</b>	<b>48,94</b>
Stati Uniti	47,15
Canada	1,63
America Latina e Centrale	0,16
<b>Europa</b>	<b>34,51</b>
Regno Unito	6,06
Europa Occidentale - Euro	23,09
Europa Occidentale - Non Euro	5,36
Europa dell'Est	0,00
Africa	0,01
Medio Oriente	0,00
<b>Asia</b>	<b>16,54</b>
Giappone	10,67
Australasia	5,67
Asia - Paesi Sviluppati	0,07
Asia - Emergente	0,14

**Anagrafica**

Società di Gestione	Lombard Odier Funds (Europe) SA	Patrimonio Classe (Mln)	15,28 CHF	Investimento Min. Ingresso	1.000.000 CHF
Telefono	00352 27 78 5000	Domicilio	LUSSEMBURGO	Investimento Min. Successivo	-
Web	www.loim.com	Valuta del Fondo	CHF	T.E.R.	0,95%
Data di Partenza	21/02/2017	UCITS	Si	Spese correnti	0,97%
Nome del Gestore	-	Inc/Acc	Acc	Commissione di incentivo	-
Data Inizio Gestione	21/02/2017	ISIN	LU1542445900		
NAV (28/01/2026)	CHF 14,63				
Patrimonio Netto (Mln)	802,00 EUR				

(31/12/2025)