

Capital Group Global High Income Opportunities (LUX) Ngdh-EUR

Categoria Morningstar™

Obbligazionari Flessibili Globali - EUR
Hedged

Benchmark Morningstar

Morningstar Global Core Bond GR Hedged
EUR
Usato nel Report

Benchmark Dichiarato

20% JPM GBI-EM Global Diversified TR
USD, 10% JPM CEMBI Broad Diversified
TR USD, 20% JPM EMBI Global TR USD,
50% Bloomberg US HY 2% Issuer Cap TR
USD

Morningstar Rating™

★★

Obiettivo d'Investimento Dichiarato

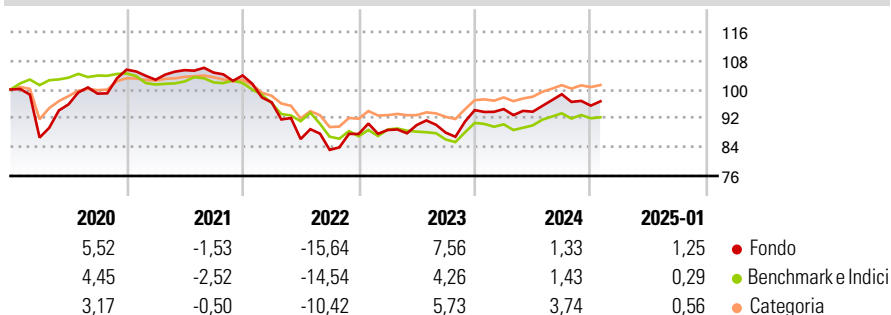
Fornire, nel lungo periodo, un elevato ammontare di rendimento totale, di cui un'ampia componente è il reddito corrente. Il Fondo investe principalmente in Titoli di Stato e Obbligazioni societarie ad alto rendimento di Mercati emergenti provenienti da tutto il mondo, denominati in USD e in diverse valute nazionali (incluse le valute dei Mercati emergenti). Questi vengono solitamente quotati o negoziati in altri mercati regolamentati. Possono anche essere acquistati strumenti finanziari non quotati, secondo le disposizioni pertinenti delle "Linee guida e restrizioni generali sugli investimenti".

Misure di Rischio

3Y Alpha	2,44	3Y Sharpe Ratio	-0,40
3Y Beta	1,25	3Y Std Dev	9,06
3Y R-Squared	72,58	3Y Risk	Alto
3Y Info Ratio	0,21	5Y Risk	Alto
3Y Tracking Error	4,90	10Y Risk	-

Basati su Morningstar Global Core Bond GR Hedged EUR (dove applicabile)

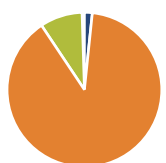
Rendimenti



Rend. Cumulati %	Fondo	Bmk	Cat	Rendimenti Trimestrali %	Q1	Q2	Q3	Q4
3-Mesi	0,22	0,54	0,99	2025	-	-	-	-
6-Mesi	1,33	-0,14	1,31	2024	0,31	-0,77	5,17	-3,20
1-Anno	3,25	2,51	3,82	2023	1,27	1,54	-2,34	7,11
3-Anni Ann.ti	-1,54	-2,24	-0,26	2022	-7,17	-10,59	-3,47	5,28
5-Anni Ann.ti	-0,74	-1,83	-0,12	2021	-2,65	2,58	-0,63	-0,77
10-Anni Ann.ti	-	-	-					

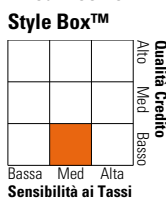
Rendimenti aggiornati al 04/02/2025

Portafoglio 31/12/2024



Asset Allocation %	Netta
Azioni	1,64
Obbligazioni	88,99
Liquidità	8,88
Altro	0,49

Fixed Income Style Box™



Duration Effettiva	Fondo
Duration Effettiva	4,53
Maturità effettiva	7,34
Qualità Credito Media	BB

Credit Quality %	Fond	Credit Quality %	Fond
AAA	6,77	BBB	21,28
AA	2,60	BB	40,01
A	7,28	B	15,45
		Below B	4,88
		Not Rated	1,73

Titoli principali

Nome	Settore	%
South Africa (Republic of)	-	1,08
Poland (Republic of) 6%	-	1,04
Rotech Healthcare	-	0,85
Brazil Notas Do Tesouro...	-	0,74
Israel (State Of) 5.5%	-	0,61
Nfe Financing Llc Reg S Sr...	-	0,57
Indonesia (Republic of)	-	0,57
India (Republic of) 7.18%	-	0,56
Indonesia (Republic of) 6.5%	-	0,55
Secretaria Do Tesouro Nacional	-	0,54
% Primi 10 Titoli sul Patrimonio		7,12
Numero Complessivo di Titoli Azionari		8
Numero Complessivo di Titoli Obbligazionari		783

Fixed Income Sector Weightings %

	Fondo
Governativo	33,42
Societario	57,50
Cartolarizzazioni	0,00
Enti Locali	0,00
Liquidità ed equivalenti	9,07
Derivati	0,00
Coupon Range %	Fondo
0 coupon	0,20
Da 0 a 4 cedole	16,20
Da 4 a 6 cedole	36,62
Da 6 a 8 cedole	27,11
Da 8 a 10 cedole	14,02
Da 10 a 12 cedole	1,62
Oltre 12 cedole	4,23

Scadenze %

	Fondo
da 1 a 3	12,56
da 3 a 5	28,00
da 5 a 7	22,38
da 7 a 10	16,64
da 10 a 15	7,18
da 15 a 20	3,02
da 20 a 30	6,76
oltre 30	1,98

Anagrafica

Società di Gestione	Capital International Management Company	Patrimonio Classe (Mln)	0,65 USD	Investimento Min. Ingresso	-
	Sàrl	(04/02/2025)		Investimento Min. Successivo	-
Telefono	-	Domicilio	LUSSEMBURGO	T.E.R.	2,25%
Web	-	Valuta del Fondo	EUR	Spese correnti	2,90%
Data di Partenza	24/02/2017	UCITS	Si	Commissione di incentivo	-
Nome del Gestore	David Daigle	Inc/Acc	Inc		
	Kirstie Spence	ISIN	LU1481186127		
	Shannon Ward				
	Luis Freitas de Oliveira				

Capital Group Global High Income Opportunities (LUX) Ngdh-EUR

Data Inizio Gestione	01/05/2012
NAV (04/02/2025)	EUR 20,19
Patrimonio Netto (Mln)	1.588,10 USD

(31/12/2024)