

BlackRock Strategic Fds - BlackRock Systematic Asia Pacific Equity Absolute Return

Categoria Morningstar™
Fd A2 USD

Benchmark Morningstar
Morningstar US Conservative Target
Allocation NR USD
Usato nel Report

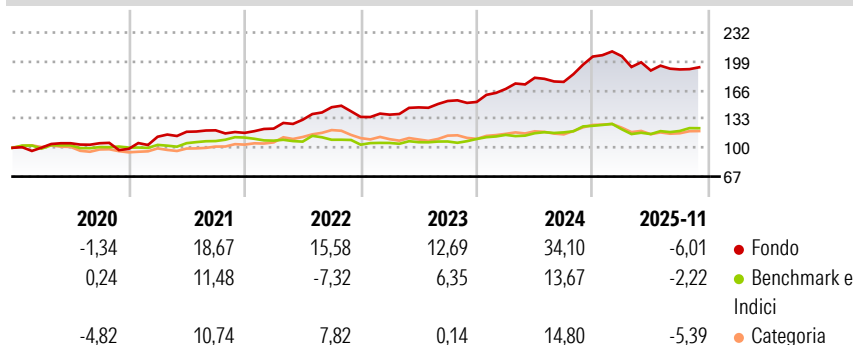
Benchmark Dichiarato
SOFR 3 month USD

Morningstar Rating™
★★★★★

Obiettivo d'Investimento Dichiarato

The sub-fund seeks to achieve a positive absolute return for investors regardless of market movements. The Fund will seek to achieve this investment objective by taking long, synthetic long and synthetic short investment exposures. The Fund will seek to gain at least 70% of its investment exposure through equities and equity-related securities (including derivatives) of, or giving exposure to, companies incorporated or listed in the Asia Pacific region, including Australia and Japan. The Fund will seek to achieve this investment objective by investing at least 70% of its total assets in equities and equity-related securities and, when determined appropriate, cash and near-cash instruments. The Fund will be highly diversified across the...

Rendimenti



Misure di Rischio


3Y Alpha	9,31	3Y Sharpe Ratio	0,77
3Y Beta	0,04	3Y Std Dev	10,07
3Y R-Squared	0,21	3Y Risk	Med
3Y Info Ratio	0,96	5Y Risk	+Med
3Y Tracking Error	7,29	10Y Risk	-

Basati su Morningstar US Conservative Target Allocation NR USD (dove applicabile)

Rend. Cumulati %	Fondo	Bmk	Cat	Rendimenti Trimestrali %	Q1	Q2	Q3	Q4
3-Mesi	1,27	1,14	2,45	2025	0,20	-8,01	0,67	-
6-Mesi	-0,09	4,00	2,39	2024	9,79	7,61	-2,60	16,53
1-Anno	-2,83	-3,85	-2,79	2023	1,94	6,02	5,01	-0,71
3-Anni Ann.ti	11,59	4,11	4,98	2022	4,18	8,31	10,89	-7,62
5-Anni Ann.ti	14,26	3,70	8,44	2021	14,17	5,04	1,41	-2,42
10-Anni Ann.ti	-	-	-					


Rendimenti aggiornati al 12/12/2025

Portafoglio 31/10/2025



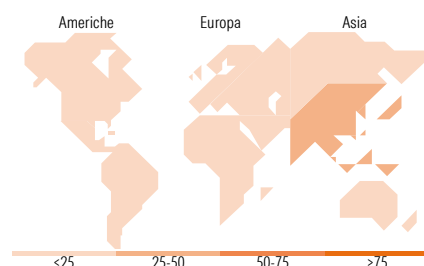
Fixed Income Style

Box™



Duration Effettiva
Maturità effettiva
Qualità Credito Media

Fondo



Titoli principali

Nome	Settore	%
United States Treasury Bills...	—	5,44
CFD on BOE Technology Group...	—	3,38
CFD on China International...	—	3,12
CFD on CITIC Ltd	—	2,98
United States Treasury Bills...	—	2,83
United States Treasury Bills...	—	2,81
% Primi 10 Titoli sul Patrimonio		20,57
Numero Complessivo di Titoli Azionari		3.453
Numero Complessivo di Titoli Obbligazionari		3

Fixed Income Sector Weightings %

	Fondo
Governativo	21,37
Societario	0,22
Cartolarizzazioni	0,00
Enti Locali	0,00
Liquidità ed equivalenti	79,02
Derivati	-0,61

Coupon Range %

	Fondo
0 coupon	91,74
Da 0 a 4 cedole	0,00
Da 4 a 6 cedole	8,26
Da 6 a 8 cedole	0,00
Da 8 a 10 cedole	0,00
Da 10 a 12 cedole	0,00
Oltre 12 cedole	0,00

Ripartizione Geografica %

	Fondo
America	0,53
Stati Uniti	0,51
Canada	0,01
America Latina e Centrale	0,00
Europa	0,18
Regno Unito	0,12
Europa Occidentale - Euro	0,06
Europa Occidentale - Non Euro	0,00
Europa dell'Est	0,00
Africa	0,00
Medio Oriente	0,00
Asia	99,29
Giappone	34,97
Australasia	7,73
Asia - Paesi Sviluppati	30,60
Asia - Emergente	25,99

Anagrafica

Società di Gestione	BlackRock (Luxembourg) SA	Patrimonio Classe (Mln)	691,46 USD	Investimento Min. Ingresso	5.000 USD
Telefono	+44 20 77433000	(12/12/2025)		Investimento Min. Successivo	-
Web	www.blackrock.com	Domicilio	LUSSEMBURGO	T.E.R.	4,41%
Data di Partenza	22/02/2017	Valuta del Fondo	USD	Spese correnti	1,92%
Nome del Gestore	Jeff Shen	UCITS	Si	Commissione di incentivo	20,00%
Data Inizio Gestione	22/02/2017	Inc/Acc	Acc		
		ISIN	LU1508157978		

BlackRock Strategic Fds - BlackRock Systematic Asia Pacific Equity Absolute Return

NAV (12/12/2025)
Fd A2 USD
(31/10/2025)

USD 201,66
1.444,27 USD