

JPMorgan Funds - Asia Pacific Income Fund D (mth) - EUR (hedged)

Categoria Morningstar™

Bilanciati Altro

Benchmark Morningstar

Not Categorized
Usato nel Report

Benchmark Dichiarato

50% JPM Asia Credit TR USD, 50% MSCI AC
Asia Pac Ex JPN NR USD

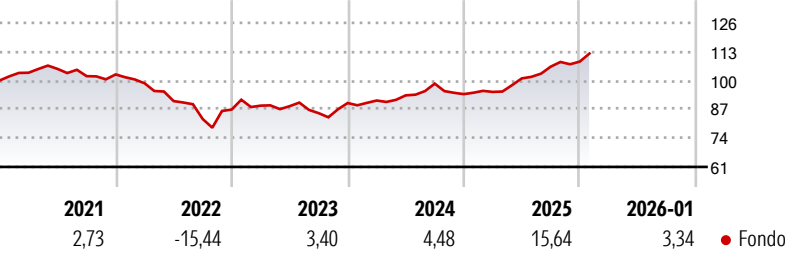
Morningstar Rating™

Senza rating

Obiettivo d'Investimento Dichiarato

Il fondo investe principalmente in azioni di società di paesi dell'Area Asiatico- Pacifica

Rendimenti



Misure di Rischio

3Y Alpha	-	3Y Sharpe Ratio	0,58
3Y Beta	-	3Y Std Dev	7,15
3Y R-Squared	-	3Y Risk	-
3Y Info Ratio	-	5Y Risk	-
3Y Tracking Error	-	10Y Risk	-

Rend. Cumulati %

	Fondo
3-Mesi	4,45
6-Mesi	10,98
1-Anno	20,00
3-Anni Ann.ti	7,82
5-Anni Ann.ti	1,58
10-Anni Ann.ti	-

Rendimenti aggiornati al 11/02/2026

Rendimenti

	Q1	Q2	Q3	Q4
Trimestrali %				
2026	-	-	-	-
2025	1,07	6,43	5,26	2,13
2024	1,27	2,55	5,68	-4,81
2023	2,05	-0,27	-3,57	5,36
2022	-3,90	-8,12	-8,87	5,09

Portafoglio 31/12/2025



Asset Allocation %

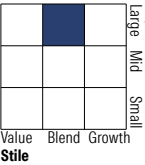
- Azioni
- Obbligazioni
- Liquidità
- Altro

Netta

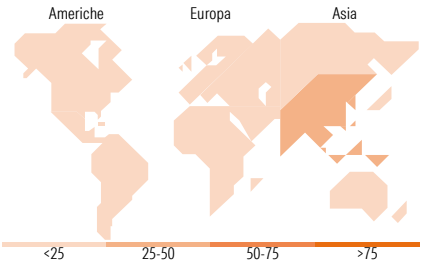
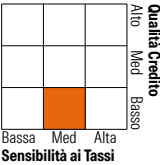
46,21
50,21
2,59
0,99

Morningstar Style Box®

Stile Azionario



Reddito Fisso



Titoli principali

Nome	Settore	%
Taiwan Semiconductor...	🏢	6,19
Tencent Holdings Ltd	🏢	3,33
HDFC Bank Ltd	🏢	2,07
JPM USD Liquidity LVNAV X...	—	1,57
Telstra Group Ltd	🏢	1,42
Alibaba Group Holding Ltd...	🏢	1,27
SK Hynix Inc	🏢	1,26
Hong Kong Exchanges and...	🏢	1,22
AIA Group Ltd	🏢	1,21
Ping An Insurance (Group)...	🏢	1,09
% Primi 10 Titoli sul Patrimonio		20,63
Numero Complessivo di Titoli Azionari		71
Numero Complessivo di Titoli Obbligazionari		380

Distribuzione Settoriale %

	Fondo
🔄 Ciclico	51,34
📈 Sensibile	45,00
🛡️ Difensivo	3,66

Fixed Income Sector Weightings %

	Fondo
🏠 Governativo	12,98
⚙️ Societario	82,21
🏠 Cartolarizzazioni	0,00
🏠 Enti Locali	0,00
🏠 Liquidità ed equivalenti	4,86
📄 Derivati	-0,05

Ripartizione Geografica %

	Fondo
America	0,00
Stati Uniti	0,00
Canada	0,00
America Latina e Centrale	0,00
Europa	2,92
Regno Unito	2,92
Europa Occidentale - Euro	0,00
Europa Occidentale - Non Euro	0,00
Europa dell'Est	0,00
Africa	0,00
Medio Oriente	0,00
Asia	97,08
Giappone	0,00
Australasia	14,45
Asia - Paesi Sviluppati	43,88
Asia - Emergente	38,75

Anagrafica

Società di Gestione	JPMorgan Asset Management (Europe) S.à r.l.	Patrimonio Classe (Mln)	1,69 EUR	Investimento Min. Ingresso	5.000 EUR
Telefono	+352 34 101	(11/02/2026)		Investimento Min. Successivo	1.000 EUR
Web	http://www.jpmorganassetmanagement.com	Domicilio	LUSSEMBURGO	T.E.R.	2,25%
Data di Partenza	23/02/2017	Valuta del Fondo	EUR	Spese correnti	2,26%
Nome del Gestore	Julie Ho	UCITS	Si	Commissione di incentivo	-
Data Inizio Gestione	01/01/2014	Inc/Acc	Inc		
NAV (11/02/2026)	EUR 83,85	ISIN	LU1555762357		
Patrimonio Netto (Mln)	1.418,65 USD				

(31/12/2025)