JPM Emerging Markets Local Currency Debt D (mth) - EUR (hedged)

Categoria Morningstar™	Benchmark Morningstar	Benchmark Dichiarato	Morningstar Rating™
Obbligazionari Altro	Not Categorized Usato nel Report	JPM GBI-EM Global Diversified TR USD	Senza rating

Obiettivo d'Investimento Dichiarato

Il Comparto mira a conseguire un rendimento superiore a quello dei titoli di Stato dei Mercati Emergenti investendo principalmente in titoli di debito dei Mercati Emergenti denominati in valuta locale e utilizzando strumenti finanziari derivati ove appropriato.

Rendimenti

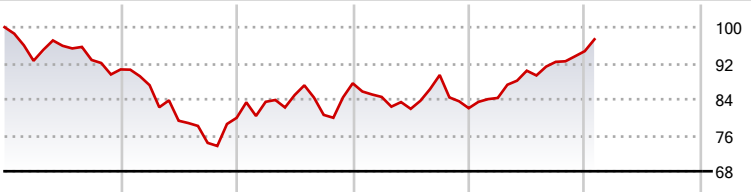

2021	2022	2023	2024	2025	2026-01	
-9,39	-11,87	9,61	-6,31	15,44	2,78	● Fondo

Misure di Rischio

3Y Alpha	-	3Y Sharpe Ratio	0,29
3Y Beta	-	3Y Std Dev	9,08
3Y R-Squared	-	3Y Risk	-
3Y Info Ratio	-	5Y Risk	-
3Y Tracking Error	-	10Y Risk	-

Rend. Cumulati %	Fondo
3-Mesi	5,30
6-Mesi	8,74
1-Anno	18,29
3-Anni Ann.ti	5,24
5-Anni Ann.ti	-0,33
10-Anni Ann.ti	-

Rendimenti aggiornati al 03/02/2026

Rendimenti Trimestrali %	Q1	Q2	Q3	Q4
2026	-	-	-	-
2025	2,76	7,18	2,18	2,57
2024	-3,46	-3,13	9,17	-8,23
2023	4,46	1,80	-5,19	8,71
2022	-3,86	-9,05	-6,22	7,49

Portafoglio 31/12/2025

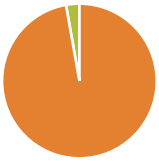

Asset Allocation %	Netta
Azioni	0,00
Obbligazioni	97,21
Liquidità	2,79
Altro	0,00

Fixed Income Style Box™

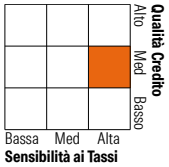

	Fondo
Duration Effettiva	6,48
Maturity effettiva	11,43
Qualità Credito Media	BBB

Credit Quality %	Fondo	Credit Quality %	Fondo
AAA	3,81	BBB	43,62
AA	6,54	BB	18,65
A	22,63	B	3,79
		Below B	0,96
		Not Rated	0,00

Titoli principali

Nome	Settore	%
Malaysia (Government Of)...	—	4,59
Poland (Republic of) 1.75%	—	2,96
Czech (Republic of) 2%	—	2,81
Czech (Republic of) 4.5%	—	2,73
Indonesia (Republic of) 6.375%	—	2,61
Mexico (United Mexican States)	—	2,40
Mexico (United Mexican States)	—	2,38
South Africa (Republic of) 9%	—	2,37
Ministerio de Hacienda y...	—	2,28
South Africa (Republic of)...	—	2,17
% Primi 10 Titoli sul Patrimonio		27,30
Numero Complessivo di Titoli Azionari		0
Numero Complessivo di Titoli Obbligazionari		193

Fixed Income Sector Weightings %	Fondo
Governativo	96,52
Societario	0,76
Cartolarizzazioni	0,00
Enti Locali	0,00
Liquidità ed equivalenti	2,57
Derivati	0,15

Coupon Range %	Fondo
0 coupon	0,40
Da 0 a 4 cedole	20,14
Da 4 a 6 cedole	13,88
Da 6 a 8 cedole	37,87
Da 8 a 10 cedole	15,42
Da 10 a 12 cedole	2,11
Oltre 12 cedole	10,19

Scadenze %	Fondo
da 1 a 3	4,96
da 3 a 5	8,83
da 5 a 7	30,46
da 7 a 10	26,95
da 10 a 15	13,74
da 15 a 20	8,01
da 20 a 30	6,57
oltre 30	0,00

Anagrafica

Società di Gestione	JPMorgan Asset Management (Europe) S.à r.l.
Telefono	+352 34 101
Web	http://www.jpmorganassetmanagement.com
Data di Partenza	24/02/2017
Nome del Gestore	Didier Lambert
Data Inizio Gestione	19/10/2009
NAV (03/02/2026)	EUR 56,06
Patrimonio Netto (Mln) (31/12/2025)	1.275,66 USD

Patrimonio Classe (Mln) (03/02/2026)	11,38 EUR
Domicilio	LUSSEMBURGO
Valuta del Fondo	EUR
UCITS	Si
Inc/Acc	Inc
ISIN	LU1555762944

Investimento Min. Ingresso	5.000 EUR
Investimento Min. Successivo	1.000 EUR
T.E.R.	1,80%
Spese correnti	1,80%
Commissione di incentivo	-

© 2026 Morningstar Italia. Tutti i diritti sono riservati. Le informazioni qui contenute: (1) sono proprietà di Morningstar, (2) non possono essere copiate, (3) non costituiscono consiglio di investimento; (4) sono fornite con scopi informativi; (5) sono ritenute attendibili da Morningstar che, pertanto, ne garantisce il maggior grado di accuratezza e completezza possibile, fatto salvo il caso in cui queste Le siano state fornite in modo errato e/o non completo dalle relative società prodotto; (6) sono estratte dai dati del fondo disponibili e riferiti a date temporali diverse. Morningstar non è responsabile per qualunque danno o perdita derivante da qualunque uso delle informazioni e chi visiona tali informazioni sarà responsabile dell'uso che andrà a farne. Non vi è naturalmente garanzia alcuna che i risultati del passato trovino un riscontro nel futuro.