

# JPMorgan Funds - Total Emerging Markets Income Fund D (mth) - EUR

## Categoria Morningstar™

Bilanciati Globali Mercati Emergenti

## Benchmark Morningstar

Cat 50%JPM EMBI Plus TR&amp;50%MSCI EM

NR

Usato nel Report

## Benchmark Dichiarato

25% JPM GBI-EM Global Diversified TR  
USD, 10% JPM CEMBI Broad Diversified  
TR USD, 15% JPM EMBI Global Diversified  
TR USD, 50% MSCI EM NR USD

## Morningstar Rating™

★★★★

### Obiettivo d'Investimento Dichiarato

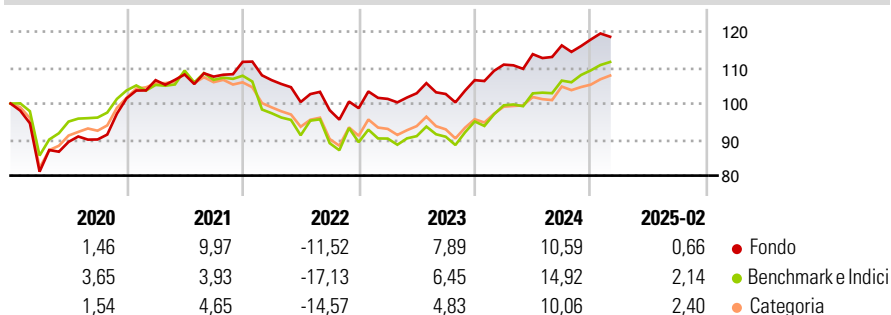
Il Comparto mira a conseguire reddito e crescita del capitale nel lungo periodo investendo principalmente in azioni e obbligazioni dei mercati emergenti che generano reddito. Almeno il 67% degli attivi del Comparto (ad esclusione della liquidità e di strumenti equivalenti) sarà investito in titoli azionari e di debito di società aventi sede o che svolgono la maggior parte della loro attività economica in un paese emergente, e in titoli di debito emessi o garantiti da governi di paesi emergenti o dai rispettivi enti pubblici. I suddetti titoli possono includere obbligazioni con rating inferiore a investment grade e titoli azionari di società di minori dimensioni. Il Comparto investirà tra il 30 e il 70% del suo patrimonio in titoli...

### Misure di Rischio

3Y Alpha	-1,41	3Y Sharpe Ratio	0,13
3Y Beta	0,89	3Y Std Dev	8,12
3Y R-Squared	94,93	3Y Risk	-Med
3Y Info Ratio	-0,32	5Y Risk	-Med
3Y Tracking Error	3,28	10Y Risk	-

Basati su Cat 50%JPM EMBI Plus TR&amp;50%MSCI EM NR (dove applicabile)

### Rendimenti



Rend. Cumulati %	Fondo	Bmk	Cat	Rendimenti Trimestrali %	Q1	Q2	Q3	Q4
3-Mesi	-3,09	-1,55	-1,34	2025	-	-	-	-
6-Mesi	3,37	6,39	6,55	2024	4,05	2,61	2,15	1,40
1-Anno	4,67	11,17	8,09	2023	2,61	1,54	-0,19	3,74
3-Anni Ann.ti	3,23	4,49	2,47	2022	-4,54	-5,70	-2,26	0,57
5-Anni Ann.ti	5,32	3,56	3,74	2021	4,97	1,49	-0,55	3,81
10-Anni Ann.ti	-	-	-					

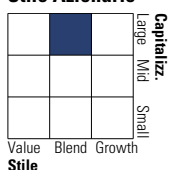
Rendimenti aggiornati al 10/03/2025

### Portafoglio 31/01/2025

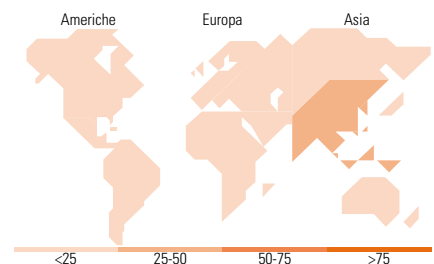
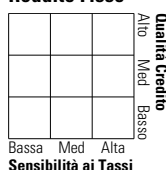


### Morningstar Style Box®

#### Stile Azionario



#### Reddito Fisso



### Titoli principali

Nome	Settore	%
JPM Emerg Mkts Corp Bd X...	-	9,55
Taiwan Semiconductor...		4,91
Infosys Ltd ADR		1,71
South Africa (Republic of)...	-	1,60
NetEase Inc Ordinary Shares		1,57
Alibaba Group Holding Ltd...		1,46
Tencent Holdings Ltd		1,43
HDFC Bank Ltd		1,30
Wal - Mart de Mexico SAB de CV		1,20
Samsung Electronics Co Ltd		1,16
% Primi 10 Titoli sul Patrimonio		25,90
Numero Complessivo di Titoli Azionari		73
Numero Complessivo di Titoli Obbligazionari		283

### Distribuzione Settoriale %

	Fondo
Ciclico	43,33
Sensibile	43,46
Difensivo	13,21

### Fixed Income Sector Weightings %

	Fondo
Governativo	70,04
Societario	27,05
Cartolarizzazioni	0,00
Enti Locali	0,00
Liquidità ed equivalenti	2,90
Derivati	0,00

### Ripartizione Geografica %

	Fondo
<b>America</b>	<b>11,15</b>
Stati Uniti	0,17
Canada	0,00
America Latina e Centrale	10,98
<b>Europa</b>	<b>7,89</b>
Regno Unito	0,00
Europa Occidentale - Euro	0,94
Europa Occidentale - Non Euro	0,00
Europa dell'Est	0,34
Africa	2,89
Medio Oriente	3,72
<b>Asia</b>	<b>80,96</b>
Giappone	0,00
Australasia	0,00
Asia - Paesi Sviluppati	35,11
Asia - Emergente	45,85

### Anagrafica

Società di Gestione	JPMorgan Asset Management (Europe) S.à r.l.	Patrimonio Classe (Mln)	9,47 EUR	Investimento Min. Ingresso	5.000 EUR
		(10/03/2025)		Investimento Min. Successivo	1.000 EUR
		Domicilio	LUSSEMBURGO	T.E.R.	2,20%
Telefono	+352 34 101	Valuta del Fondo	EUR	Spese correnti	2,21%
		UCITS	Si	Commissione di incentivo	-
		Inc/Acc	Inc		

# JPMorgan Funds - Total Emerging Markets Income Fund D (mth) - EUR

Web	<a href="http://www.jpmorganassetmanagement.com">http://www.jpmorganassetmanagement.com</a>	ISIN	LU1555763165
Data di Partenza	24/02/2017		
Nome del Gestore	-		
Data Inizio Gestione	30/09/2013		
NAV (10/03/2025)	EUR 85,77		
Patrimonio Netto (Mln)	264,47 USD		
(31/01/2025)			