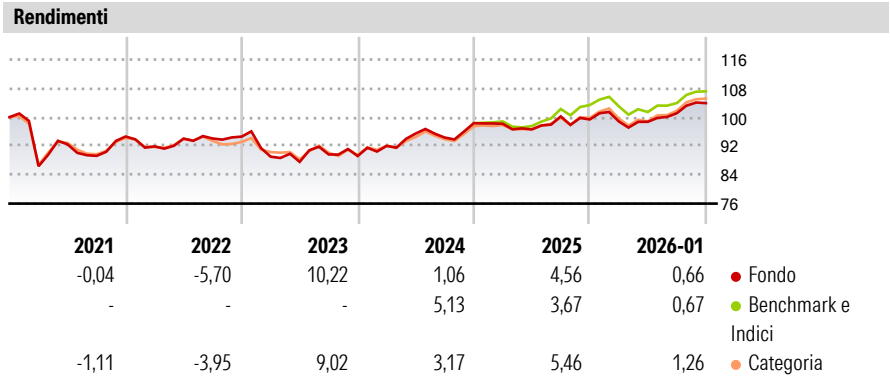


Capital Group Emerging Markets Local Currency Debt Fund (LUX) N

Categoria Morningstar™	Benchmark Morningstar	Benchmark Dichiarato	Morningstar Rating™
Obbligazionari Paesi Emergenti Valuta Locale	Morningstar Emerging Markets Government Bond Local Currency GR USD <small>Usato nel Report</small>	JPM GBI-EM Global Diversified TR USD	★★★

Obiettivo d'Investimento Dichiarato

Fornire, nel lungo periodo, un elevato ammontare di rendimento totale, di cui un'ampia componente è il reddito corrente. Il Fondo investe principalmente in Titoli di Stato e Obbligazioni societarie, denominate nelle valute locali, di emittenti di Paesi idonei all'investimento. Si definiscono Titoli di emittenti di Mercati emergenti quelli: (1) di emittenti di Mercati emergenti; (2) denominati in valute dei Mercati emergenti; o (3) di emittenti ritenuti adatti per il Fondo a causa della loro esposizione economica attuale o prevista ai Mercati emergenti (tramite attività, ricavi o guadagni). Questi vengono solitamente quotati o negoziati in altri mercati regolamentati. Possono anche essere acquistati strumenti finanziari non quotati,...



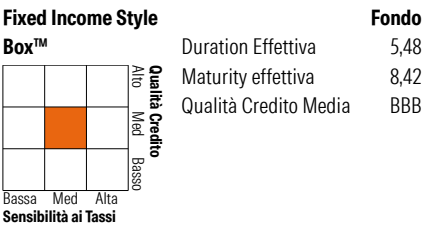

Misure di Rischio			
3Y Alpha	-0,62	3Y Sharpe Ratio	0,33
3Y Beta	1,12	3Y Std Dev	4,82
3Y R-Squared	96,87	3Y Risk	Med
3Y Info Ratio	-0,19	5Y Risk	Med
3Y Tracking Error	1,79	10Y Risk	-

Basati su Morningstar Emerging Markets Government Bond Local Currency GR USD (dove applicabile)

Rend. Cumulati %	Fondo	Bmk	Cat	Rendimenti Trimestrali %	Q1	Q2	Q3	Q4
3-Mesi	2,41	2,52	3,27	2026	-	-	-	-
6-Mesi	6,58	6,47	7,85	2025	-0,56	-0,09	2,41	2,76
1-Anno	4,19	3,53	5,98	2024	-0,16	-1,60	3,74	-0,84
3-Anni Ann.ti	4,92	5,07	5,84	2023	3,17	3,72	-1,17	4,22
5-Anni Ann.ti	2,11	2,30	2,66	2022	-5,89	-1,61	2,36	-0,49
10-Anni Ann.ti	-	-	-					

Rendimenti aggiornati al 03/02/2026

Portafoglio 31/12/2025



Credit Quality %	Fond	Credit Quality %	Fond
AAA	7,32	BBB	34,06
AA	5,89	BB	20,83
A	30,39	B	1,44
		Below B	0,07
		Not Rated	0,00

Titoli principali		
Nome	Settore	%
South Africa (Republic of)	—	3,10
Secretaria Do Tesouro Nacional	—	2,91
Poland (Republic of) 6%	—	2,71
Poland (Republic of)	—	1,85
South Africa (Republic of) 9%	—	1,81
Secretaria Do Tesouro Nacional	—	1,76
China (People's Republic Of)	—	1,69
Malaysia (Government Of)...	—	1,65
China (People's Republic Of)	—	1,64
Peru (Republic Of) 6.85%	—	1,62
% Primi 10 Titoli sul Patrimonio		20,73
Numero Complessivo di Titoli Azionari		0
Numero Complessivo di Titoli Obbligazionari		204

Fixed Income Sector Weightings %	Fondo
Governativo	86,98
Societario	4,03
Cartolarizzazioni	0,00
Enti Locali	0,00
Liquidità ed equivalenti	8,99
Derivati	0,00
Coupon Range %	Fondo
0 coupon	0,00
Da 0 a 4 cedole	22,40
Da 4 a 6 cedole	18,01
Da 6 a 8 cedole	32,64
Da 8 a 10 cedole	17,53
Da 10 a 12 cedole	2,89
Oltre 12 cedole	6,53

Scadenze %	Fondo
da 1 a 3	5,54
da 3 a 5	18,74
da 5 a 7	18,81
da 7 a 10	32,45
da 10 a 15	10,76
da 15 a 20	4,29
da 20 a 30	8,65
oltre 30	0,00

Anagrafica

Società di Gestione	Capital International Management Company Sàrl	Patrimonio Classe (Mln)	3,09 EUR	Investimento Min. Ingresso	-
Telefono	-	Domicilio	LUSSEMBURGO	Investimento Min. Successivo	-
Web	-	Valuta del Fondo	USD	T.E.R.	2,07%
Data di Partenza	28/02/2017	UCITS	Si	Spese correnti	2,30%
Nome del Gestore	Kirstie Spence	Inc/Acc	Acc	Commissione di incentivo	0,00%
	Luis Freitas de Oliveira	ISIN	LU1481190236		
Data Inizio Gestione	01/08/2020				
NAV (03/02/2026)	USD 12,04				

Capital Group Emerging Markets Local Currency Debt Fund (LUX) N

Patrimonio Netto (Mln)	2.448,68 USD
(31/12/2025)	