

# Capital Group Emerging Markets Total Opportunities (LUX) N

## Categoria Morningstar™

Bilanciati Globali Mercati Emergenti

## Benchmark Morningstar

Cat 50%/JPM EMBI Plus TR&amp;50%MSCI EM

NR

Usato nel Report

## Benchmark Dichiarato

MSCI EM IMI NR USD

## Morningstar Rating™

★★

### Obiettivo d'Investimento Dichiarato

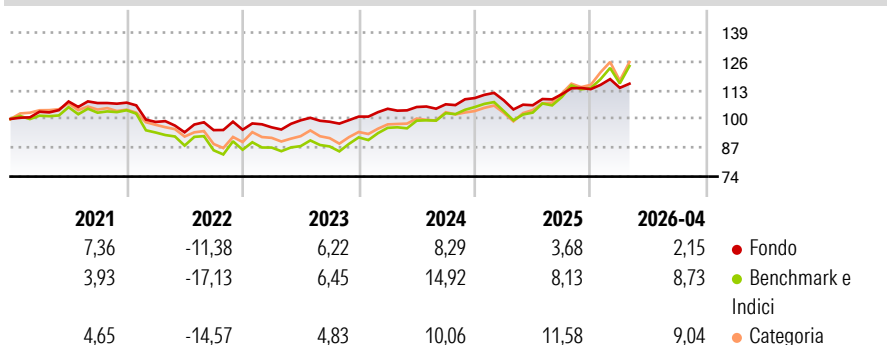
Crescita e protezione del capitale nel lungo periodo, con una volatilità dei rendimenti inferiore a quella dei Titoli dei mercati emergenti, investendo principalmente in Azioni, titoli ibridi, Obbligazioni (sia societarie che Titoli di Stato) e strumenti a breve termine normalmente quotati o negoziati in altri Mercati regolamentati di emittenti di Paesi idonei all'investimento. Si definiscono Titoli di emittenti di Mercati emergenti quelli: (1) di emittenti di Mercati emergenti; (2) principalmente negoziati nei Mercati emergenti; (3) denominati in valute dei Mercati emergenti; o (4) di emittenti ritenuti adatti per il Fondo a causa della loro esposizione economica attuale o prevista ai Mercati emergenti (tramite attività, ricavi o...

### Misure di Rischio

3Y Alpha	-2,35	3Y Sharpe Ratio	0,66
3Y Beta	0,62	3Y Std Dev	5,78
3Y R-Squared	85,56	3Y Risk	Basso
3Y Info Ratio	-1,26	5Y Risk	Basso
3Y Tracking Error	5,20	10Y Risk	-

Basati su Cat 50%/JPM EMBI Plus TR&amp;50%MSCI EM NR (dove applicabile)

### Rendimenti



### Rend. Cumulati %

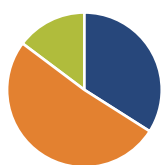
	Fondo	Bmk	Cat
3-Mesi	0,52	6,92	5,89
6-Mesi	2,12	12,37	12,56
1-Anno	8,59	26,65	25,83
3-Anni Ann.ti	6,51	14,03	13,43
5-Anni Ann.ti	2,63	5,17	5,16
10-Anni Ann.ti	-	-	-

Rendimenti aggiornati al 12/05/2026

### Rendimenti

	Q1	Q2	Q3	Q4
2026	0,52	-	-	-
2025	-0,92	-2,06	4,66	2,08
2024	3,50	0,77	1,15	2,64
2023	1,15	3,30	-0,66	2,34
2022	-8,10	-4,74	1,04	0,18

### Portafoglio 30/04/2026



#### Asset Allocation %

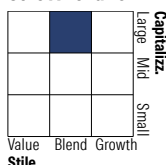
- Azioni
- Obbligazioni
- Liquidità
- Altro

#### Netta

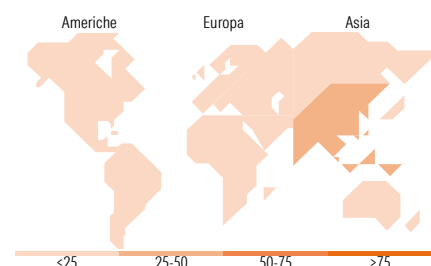
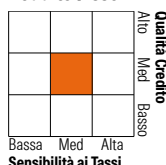
34,00  
51,25  
14,76  
0,00

### Morningstar Style Box®

#### Stile Azionario



#### Reddito Fisso



### Titoli principali

Nome	Settore	%
Taiwan Semiconductor...		3,43
Secretaria Do Tesouro Nacional		2,08
Tencent Holdings Ltd		1,57
AIA Group Ltd		1,40
NetEase Inc Ordinary Shares		1,09
Petroleos Mexicanos Sa De CV...		0,96
Dominican Republic 5.95%		0,90
Danone SA		0,90
Halyk Bank of Kazakhstan JSC...		0,89
Royal Gold Inc		0,82
% Primi 10 Titoli sul Patrimonio		14,03
Numero Complessivo di Titoli Azionari		111
Numero Complessivo di Titoli Obbligazionari		318

### Distribuzione Settoriale %

	Fondo
Ciclico	43,35
Sensibile	42,53
Difensivo	14,12

### Fixed Income Sector Weightings %

	Fondo
Governativo	55,71
Societario	21,93
Cartolarizzazioni	0,00
Enti Locali	0,00
Liquidità ed equivalenti	22,36
Derivati	0,00

### Ripartizione Geografica %

	Fondo
<b>America</b>	<b>13,46</b>
Stati Uniti	6,53
Canada	1,91
America Latina e Centrale	5,02
<b>Europa</b>	<b>27,47</b>
Regno Unito	3,98
Europa Occidentale - Euro	11,57
Europa Occidentale - Non Euro	1,67
Europa dell'Est	1,24
Africa	4,62
Medio Oriente	4,40
<b>Asia</b>	<b>59,07</b>
Giappone	1,46
Australasia	0,00
Asia - Paesi Sviluppati	25,45
Asia - Emergente	32,16

### Anagrafica

Società di Gestione	Capital International Management Company Sàrl	Patrimonio Classe (Mln)	0,86 EUR	Investimento Min. Ingresso	-
		(12/05/2026)		Investimento Min. Successivo	-
Telefono	-	Domicilio	LUSSEMBURGO	T.E.R.	2,30%
Web	-	Valuta del Fondo	USD	Spese correnti	3,20%
Data di Partenza	28/02/2017	UCITS	Si	Commissione di incentivo	0,00%
Nome del Gestore	Luis Freitas de Oliveira	Inc/Acc	Acc		
		ISIN	LU1481190665		

# Capital Group Emerging Markets Total Opportunities (LUX) N

---

	Patricio Ciarfaglia
	Arthur Caye
Data Inizio Gestione	01/02/2008
NAV (12/05/2026)	USD 15,49
Patrimonio Netto (Mln)	711,43 USD
(30/04/2026)	