

Capital Group Emerging Markets Total Opportunities (LUX) Ngdh-EUR

Categoria Morningstar™

Bilanciati Altro

Benchmark Morningstar

Not Categorized

Usato nel Report

Benchmark Dichiarato

MSCI EM IMI NR USD

Morningstar Rating™

Senza rating

Obiettivo d'Investimento Dichiarato

Crescita e protezione del capitale nel lungo periodo, con una volatilità dei rendimenti inferiore a quella dei Titoli dei mercati emergenti, investendo principalmente in Azioni, titoli ibridi, Obbligazioni (sia societarie che Titoli di Stato) e strumenti a breve termine normalmente quotati o negoziati in altri Mercati regolamentati di emittenti di Paesi idonei all'investimento. Si definiscono Titoli di emittenti di Mercati emergenti quelli: (1) di emittenti di Mercati emergenti; (2) principalmente negoziati nei Mercati emergenti; (3) denominati in valute dei Mercati emergenti; o (4) di emittenti ritenuti adatti per il Fondo a causa della loro esposizione economica attuale o prevista ai Mercati emergenti (tramite attività, ricavi o...

Rendimenti

Misure di Rischio

3Y Alpha	-	3Y Sharpe Ratio	0,64
3Y Beta	-	3Y Std Dev	5,04
3Y R-Squared	-	3Y Risk	-
3Y Info Ratio	-	5Y Risk	-
3Y Tracking Error	-	10Y Risk	-


Rend. Cumulati %

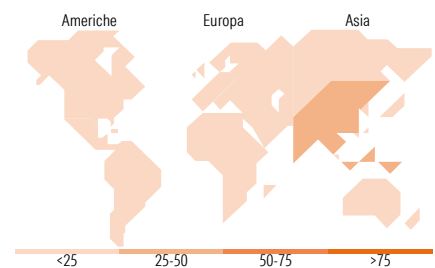
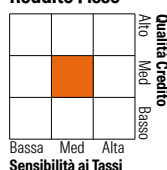
	Fondo
3-Mesi	3,35
6-Mesi	7,98
1-Anno	10,60
3-Anni Ann.ti	6,69
5-Anni Ann.ti	0,95
10-Anni Ann.ti	-

Rendimenti aggiornati al 11/02/2026

Rendimenti

	Q1	Q2	Q3	Q4
Trimestrali %				
2026	-	-	-	-
2025	0,80	1,74	4,62	1,71
2024	2,18	0,20	2,99	-1,36
2023	1,97	3,13	-2,37	4,24
2022	-9,01	-8,17	-2,52	4,03

Portafoglio 31/12/2025

Morningstar Style Box®
Stile Azionario

Reddito Fisso

Titoli principali

Nome	Settore	%
Taiwan Semiconductor...		2,62
Secretaria Do Tesouro Nacional		2,05
Tencent Holdings Ltd		2,00
AIA Group Ltd		1,47
NetEase Inc Ordinary Shares		1,43
Royal Gold Inc		1,33
Mexico (United Mexican...		1,19
Abu Dhabi (Emirate of) 3.875%		0,97
Qatar (State of) 4.4%		0,97
Dominican Republic 5.95%		0,96
% Primi 10 Titoli sul Patrimonio		14,99
Numero Complessivo di Titoli Azionari		114
Numero Complessivo di Titoli Obbligazionari		305

Distribuzione Settoriale %

	Fondo
Ciclico	43,74
Sensibile	43,03
Difensivo	13,22

Fixed Income Sector Weightings %

	Fondo
Governativo	60,40
Societario	22,93
Cartolarizzazioni	0,00
Enti Locali	0,00
Liquidità ed equivalenti	16,67
Derivati	0,00

Ripartizione Geografica %

	Fondo
America	13,83
Stati Uniti	7,12
Canada	1,45
America Latina e Centrale	5,26
Europa	23,28
Regno Unito	1,31
Europa Occidentale - Euro	9,60
Europa Occidentale - Non Euro	2,17
Europa dell'Est	1,11
Africa	3,96
Medio Oriente	5,14
Asia	62,89
Giappone	1,72
Australasia	0,00
Asia - Paesi Sviluppati	22,38
Asia - Emergente	38,79

Anagrafica

Società di Gestione	Capital International Management Company	Patrimonio Classe (Mln)	0,13 EUR	Investimento Min. Ingresso	-
	Sàrl	(11/02/2026)		Investimento Min. Successivo	-
Telefono	-	Domicilio	LUSSEMBURGO	T.E.R.	2,30%
Web	-	Valuta del Fondo	EUR	Spese correnti	2,55%
Data di Partenza	28/02/2017	UCITS	Si	Commissione di incentivo	0,00%
Nome del Gestore	Luis Freitas de Oliveira	Inc/Acc	Inc		
	Patricio Ciarfaglia	ISIN	LU1481191044		

Capital Group Emerging Markets Total Opportunities (LUX) Ngdh-EUR

	Arthur Caye
Data Inizio Gestione	01/02/2008
NAV ^(11/02/2026)	EUR 8,15
Patrimonio Netto (Mln)	670,56 USD
^(31/12/2025)	