

Capital Group Emerging Markets Total Opportunities (LUX) Nh-EUR

Categoria Morningstar™

Bilanciati Altro

Benchmark Morningstar

Not Categorized
Usato nel Report

Benchmark Dichiarato

MSCI EM IMI NR USD

Morningstar Rating™

Senza rating

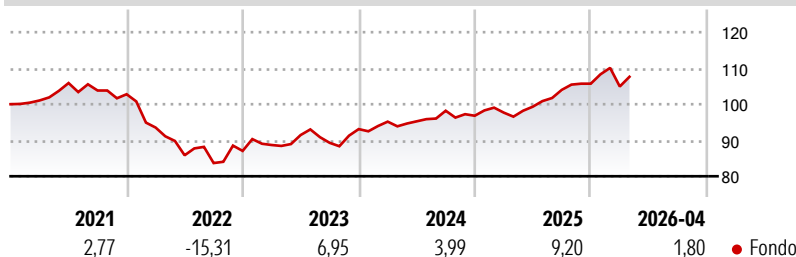
Obiettivo d'Investimento Dichiarato

Crescita e protezione del capitale nel lungo periodo, con una volatilità dei rendimenti inferiore a quella dei Titoli dei mercati emergenti, investendo principalmente in Azioni, titoli ibridi, Obbligazioni (sia societarie che Titoli di Stato) e strumenti a breve termine normalmente quotati o negoziati in altri Mercati regolamentati di emittenti di Paesi idonei all'investimento. Si definiscono Titoli di emittenti di Mercati emergenti quelli: (1) di emittenti di Mercati emergenti; (2) principalmente negoziati nei Mercati emergenti; (3) denominati in valute dei Mercati emergenti; o (4) di emittenti ritenuti adatti per il Fondo a causa della loro esposizione economica attuale o prevista ai Mercati emergenti (tramite attività, ricavi o...

Misure di Rischio

3Y Alpha	-	3Y Sharpe Ratio	0,65
3Y Beta	-	3Y Std Dev	5,86
3Y R-Squared	-	3Y Risk	-
3Y Info Ratio	-	5Y Risk	-
3Y Tracking Error	-	10Y Risk	-

Rendimenti



Rend. Cumulati %

Periodo	Fondo
3-Mesi	-1,68
6-Mesi	2,69
1-Anno	9,06
3-Anni Ann.ti	6,53
5-Anni Ann.ti	1,04
10-Anni Ann.ti	-

Rendimenti aggiornati al 18/05/2026

Rendimenti

Trimestrali %	Q1	Q2	Q3	Q4
2026	-0,75	-	-	-
2025	0,89	1,68	4,70	1,66
2024	2,23	0,09	3,09	-1,41
2023	1,89	3,12	-2,36	4,26
2022	-9,00	-8,23	-2,52	4,03

Portafoglio 30/04/2026



Asset Allocation %

- Azioni
- Obbligazioni
- Liquidità
- Altro

Netta

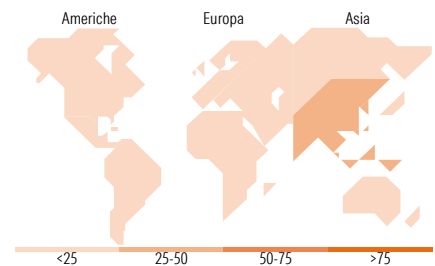
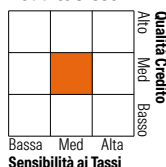
34,00
51,25
14,76
0,00

Morningstar Style Box®

Stile Azionario



Reddito Fisso



Titoli principali

Nome	Settore	%
Taiwan Semiconductor...	📱	3,43
Secretaria Do Tesouro Nacional	—	2,08
Tencent Holdings Ltd	📱	1,57
AIA Group Ltd	🏠	1,40
NetEase Inc Ordinary Shares	📱	1,09
Petroleos Mexicanos Sa De CV...	—	0,96
Dominican Republic 5.95%	—	0,90
Danone SA	🍷	0,90
Halyk Bank of Kazakhstan JSC...	🏠	0,89
Royal Gold Inc	🏠	0,82
% Primi 10 Titoli sul Patrimonio		14,03
Numero Complessivo di Titoli Azionari		111
Numero Complessivo di Titoli Obbligazionari		318

Distribuzione Settoriale %

Settore	Fondo
🔄 Ciclico	43,35
📈 Sensibile	42,53
🛡️ Difensivo	14,12

Fixed Income Sector Weightings %

Settore	Fondo
🏠 Governativo	55,71
🏢 Societario	21,93
📄 Cartolarizzazioni	0,00
🏠 Enti Locali	0,00
🏠 Liquidità ed equivalenti	22,36
📄 Derivati	0,00

Ripartizione Geografica %

Regione	Fondo
America	13,46
Stati Uniti	6,53
Canada	1,91
America Latina e Centrale	5,02
Europa	27,47
Regno Unito	3,98
Europa Occidentale - Euro	11,57
Europa Occidentale - Non Euro	1,67
Europa dell'Est	1,24
Africa	4,62
Medio Oriente	4,40
Asia	59,07
Giappone	1,46
Australasia	0,00
Asia - Paesi Sviluppati	25,45
Asia - Emergente	32,16

Anagrafica

Società di Gestione	Capital International Management Company	Patrimonio Classe (Mln)	0,08 EUR	Investimento Min. Ingresso	-
	Sàrl	(18/05/2026)		Investimento Min. Successivo	-
Telefono	-	Domicilio	LUSSEMBURGO	T.E.R.	2,30%
Web	-	Valuta del Fondo	EUR	Spese correnti	2,60%
Data di Partenza	28/02/2017	UCITS	Si	Commissione di incentivo	0,00%
Nome del Gestore	Luis Freitas de Oliveira Patricio Ciarfaglia	Inc/Acc	Acc		
		ISIN	LU1481191127		

Capital Group Emerging Markets Total Opportunities (LUX) Nh-EUR

	Arthur Caye
Data Inizio Gestione	01/02/2008
NAV ^(18/05/2026)	EUR 12,48
Patrimonio Netto (Mln)	711,43 USD
^(30/04/2026)	