

# Doubleline Shiller Enhanced CAPE® Class I2 USD Acc

## Categoria Morningstar™

Azionari USA Large Cap Blend

## Benchmark Morningstar

Morningstar US Large-Mid Cap NR USD

Usato nel Report

## Benchmark Dichiarato

S&amp;P 500 TR EUR

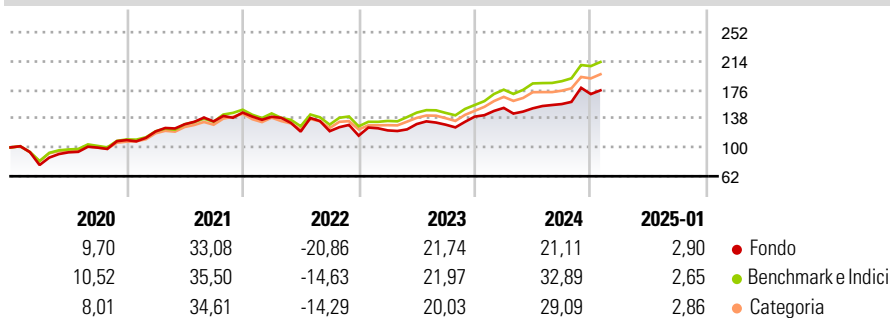
## Morningstar Rating™

★★

### Obiettivo d'Investimento Dichiarato

The Sub-Fund's investment objective is to seek total return which exceeds the total return of the S&P 500 index. The objective of the Sub-Fund is to outperform the S&P 500 index by combining an exposure to the Shiller Barclays CAPE® US Sector II ER USD Index (the "Index") and to debt securities as described below. Further information on the Index is contained under "General Description of the Index".

### Rendimenti



### Misure di Rischio

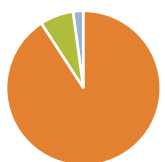
3Y Alpha	-6,34	3Y Sharpe Ratio	0,36
3Y Beta	1,12	3Y Std Dev	18,61
3Y R-Squared	90,18	3Y Risk	Alto
3Y Info Ratio	-0,95	5Y Risk	Alto
3Y Tracking Error	6,69	10Y Risk	Alto

Basati su Morningstar US Large-Mid Cap NR USD (dove applicabile)

Rend. Cumulati %	Fondo	Bmk	Cat	Rendimenti Trimestrali %	Q1	Q2	Q3	Q4
3-Mesi	10,13	11,69	9,95	2025	-	-	-	-
6-Mesi	17,19	20,23	16,88	2025	8,17	-0,41	3,74	8,36
1-Anno	20,32	28,42	25,56	2024	5,96	6,84	-0,64	8,23
3-Anni Ann.ti	8,38	15,09	13,71	2023	-3,75	-13,99	0,47	-4,85
5-Anni Ann.ti	11,05	15,34	14,27	2022	10,38	7,78	2,97	8,63
10-Anni Ann.ti	13,03	13,80	12,57	2021				

Rendimenti aggiornati al 04/02/2025

### Portafoglio 31/01/2025



Asset Allocation %	Netta
Azioni	0,00
Obbligazioni	90,82
Liquidità	7,01
Altro	2,17

### Style Box

#### Azionaria

Capitalizz.	Large	Mid	Small
Value			
Blend			
Growth			

Stile

### Mkt Cap %

Capitalizzazione media di mercato  
Ave Mkt Cap USD

### Fondo

Fondo

Fondo

Fondo

Fondo

Fondo

Fondo

Fondo

Fondo

Fondo

Fondo

Fondo

Fondo

Fondo

Fondo

Fondo

Fondo

Fondo

Fondo

Fondo

Fondo

Fondo

Fondo

Fondo

Fondo

Fondo

Fondo

Fondo

Fondo

Fondo

Fondo

Fondo

Fondo

Fondo

Fondo

Fondo

Fondo

Fondo

Fondo

Fondo

Fondo

Fondo

Fondo

Fondo

Fondo

Fondo

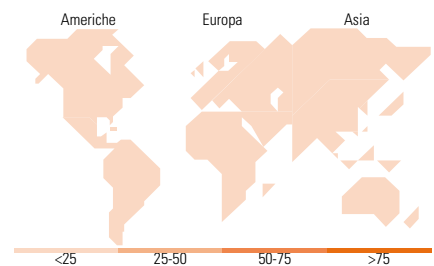
Fondo

Fondo

Fondo

Fondo

Fondo



### Titoli principali

Nome	Settore	%
Trs Usd Bxiics2e Index /Long/	-	67,03
Trs Usd Bxiics2e /Long/	-	32,74
United States Treasury Notes...	-	14,91
United States Treasury Notes...	-	7,03
Sound Point CLO XVII Limited...	-	1,89
Sound Point CLO XX	-	1,75
Merrill Lynch Mortgage...	-	1,26
Bain Capital Credit CLO...	-	1,22
Atlas Senior Loan Fund XI Ltd	-	1,22
GS Mortgage Securities Corp	-	1,21
% Primi 10 Titoli sul Patrimonio		130,25
Numero Complessivo di Titoli Azionari		0
Numero Complessivo di Titoli Obbligazionari		329

### Distribuzione Settoriale %

	Fondo
<b>Ciclico</b>	<b>0,00</b>
Materie Prime	-
Beni di Consumo Ciclici	-
Finanza	-
Immobiliare	-
<b>Sensibile</b>	<b>0,00</b>
Telecomunicazioni	-
Energia	-
Beni Industriali	-
Tecnologia	-
<b>Difensivo</b>	<b>0,00</b>
Beni Difensivi	-
Salute	-
Servizi di Pubblica Utilità	-

### Ripartizione Geografica %

	Fondo
<b>America</b>	<b>0,00</b>
Stati Uniti	-
Canada	-
America Latina e Centrale	-
<b>Europa</b>	<b>0,00</b>
Regno Unito	-
Europa Occidentale - Euro	-
Europa Occidentale - Non Euro	-
Europa dell'Est	-
Africa	-
Medio Oriente	-
<b>Asia</b>	<b>0,00</b>
Giappone	-
Australasia	-
Asia - Paesi Sviluppati	-
Asia - Emergente	-

### Anagrafica

Società di Gestione	DoubleLine Alternatives LP	Patrimonio Classe (Mln)	2,46 USD	Investimento Min. Ingresso	100.000 USD
Telefono	-	(04/02/2025)	-	Investimento Min. Successivo	-
Web	-	Domicilio	LUSSEMBURGO	T.E.R.	0,80%
Data di Partenza	05/04/2017	Valuta del Fondo	USD	Spese correnti	0,80%
Nome del Gestore	-	UCITS	Si	Commissione di incentivo	-
Data Inizio Gestione	30/09/2016	Inc/Acc	Acc		
NAV (04/02/2025)	USD 22,97	ISIN	LU1572084033		
Patrimonio Netto (Mln)	164,96 USD				

(31/01/2025)