

Man Trend Alternative DNK H EUR Acc

Categoria Morningstar™

Alt - Systematic Futures

Benchmark Morningstar

Morningstar Euro Moderate Global Target

Allocation NR EUR

Usato nel Report

Benchmark Dichiarato

No benchmark

Morningstar Rating™

★ ★ ★

Obiettivo d'Investimento Dichiarato

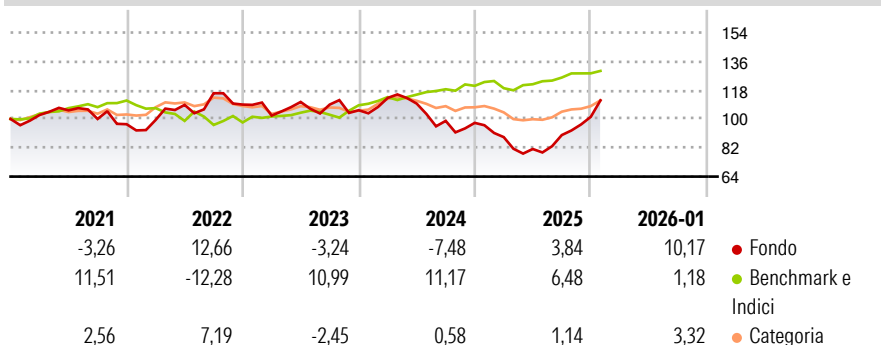
Man AHL Trend (il "Fondo") si prefigge di generare rendimenti positivi accrescendo l'importo investito. Il Fondo si prefigge di replicare l'indice AHL Trend (l' "Indice"). L'Indice è un indice finanziario che rappresenta una strategia di investimento che utilizza processi computerizzati per identificare le tendenze dei mercati finanziari globali nelle loro fasi di rialzo e di ribasso e investe in base ai risultati di tali processi allo scopo di generare profitti.

Misure di Rischio

3Y Alpha	-0.64	3Y Sharpe Ratio	-0.04
3Y Beta	-0.02	3Y Std Dev	16.71
3Y R-Squared	0.00	3Y Risk	Alt
3Y Info Ratio	-0.44	5Y Risk	+Med
3Y Tracking Error	17.69	10Y Risk	-

Basati su Morningstar Euro Moderate Global Target Allocation NR EUR (dove applicabile)

Rendimenti



Rend. Cumulati %	Fondo	Bmk	Cat	Rendimenti	Q1	Q2	Q3	Q4
3-Mesi	20,69	1,43	3,01	Trimestrali %				
6-Mesi	42,21	5,65	7,02	2026	-	-	-	-
1-Anno	18,61	5,88	4,61	2025	-9,13	-8,38	10,72	12,65
3-Anni Ann.ti	2,20	8,68	3,93	2024	7,30	-3,16	-9,83	-1,25
5-Anni Ann.ti	2,59	4,97	2,43	2023	-6,30	8,34	-1,49	-3,25
10-Anni Ann.ti	-	-	-	2022	2,72	9,48	6,70	-6,12

Rendimenti aggiornati al 11/02/2026

Portafoglio -

Asset Allocation %	Netta
--------------------	-------

Fixed Income Style

			Qualità Credito		
			Alto	Med	Basso
Box™					
			Bassa	Med	Alta
			Sensibilità ai Tassi		

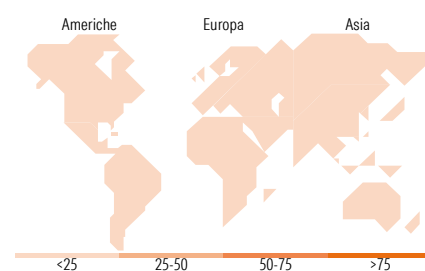
	Bassa	Med	Alta
Sensibilità ai Tassi			

Fondo

Duration Effettiva -

Maturità effettiva -







Qualità Credito Media



Titoli principali

Nome	Settore	%
.....		
% Primi 10 Titoli sul Patrimonio		0,00
Numero Complessivo di Titoli Azionari		-
Numero Complessivo di Titoli Obbligazionari		-

Fixed Income Sector Weightings %

 Governativo	0,00
 Societario	0,00
 Cartolarizzazioni	0,00
 Enti Locali	0,00
 Liquidità ed equivalenti	0,00
 Derivati	0,00

Coupon Range %

0 coupon	0,00
Da 0 a 4 cedole	0,00
Da 4 a 6 cedole	0,00
Da 6 a 8 cedole	0,00
Da 8 a 10 cedole	0,00
Da 10 a 12 cedole	0,00
Oltre 12 cedole	0,00

Ripartizione Geografica %

America	0,00
Stati Uniti	-
Canada	-
America Latina e Centrale	-
Europa	0,00
Regno Unito	-
Europa Occidentale - Euro	-
Europa Occidentale - Non Euro	-
Europa dell'Est	-
Africa	-
Medio Oriente	-
Asia	0,00
Giappone	-
Australasia	-
Asia - Paesi Sviluppati	-
Asia - Emergente	-

Anagrafica

Società di Gestione	Man Group Ltd	Patrimonio Classe (Mln)	0,36 EUR	Investimento Min. Ingresso	100.000 EUR
Telefono	+44 (0) 20 7144 100	(11/02/2026)		Investimento Min. Successivo	500 EUR
Web	https://www.man.com/	Domicilio	LUSSEMBURGO	T.E.R.	-
Data di Partenza	08/03/2017	Valuta del Fondo	EUR	Spese correnti	1,69%
Nome del Gestore	Otto Hamaoui	UCITS	Si	Commissione di incentivo	20,00%
Data Inizio Gestione	01/01/2022	Inc/Acc	-		
NAV (11/02/2026)	EUR 138,50	ISIN	LU1554454246		
Patrimonio Netto (Mln)	-				