

BNP Paribas Funds Global Convertible N RH EUR Distribution

Categoria Morningstar™

Obbligazionari Convertibili Globale - Euro Hedged

Benchmark Morningstar

Refinitiv Global Hedged CB TR EUR
Usato nel Report

Benchmark Dichiarato

FTSE Global Focus Hgd CB TR EUR

Morningstar Rating™

★★★

Obiettivo d'Investimento Dichiarato

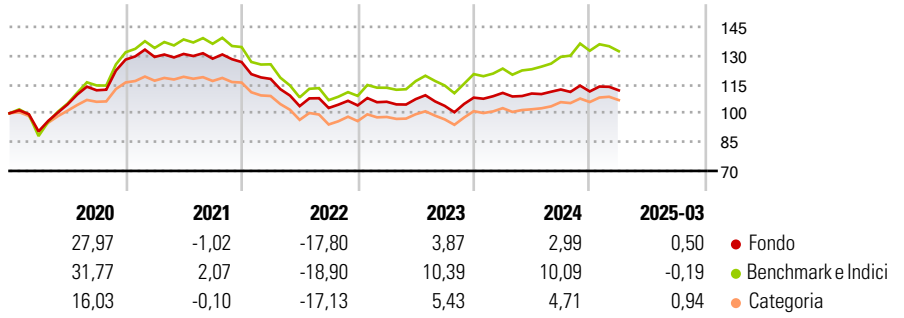
Questo comparto investe almeno 2/3 dei suoi attivi in obbligazioni convertibili o titoli assimilati, le cui azioni sottostanti sono emesse da società, e in strumenti finanziari derivati su tale tipologia di attivi. Il gestore cercherà di raggiungere un equilibrio fra il carattere obbligatorio dell' obbligazione convertibile e la dipendenza di quest' ultima dall' azione sottostante. In tal modo, il comparto potrà trarre vantaggio dal rendimento generato dalle obbligazioni e sarà sensibile all' andamento delle azioni sottostanti. La parte residua, ossia non oltre 1/3 dei suoi attivi, può essere investita in qualsiasi altro valore mobiliare, strumento del merca-to monetario, strumento finanziario derivato o liquidità e, nel limite del 10% dei...

Misure di Rischio

3Y Alpha	-3,67	3Y Sharpe Ratio	-0,45
3Y Beta	0,82	3Y Std Dev	8,70
3Y R-Squared	94,10	3Y Risk	Med
3Y Info Ratio	-1,26	5Y Risk	+Med
3Y Tracking Error	2,76	10Y Risk	-

Basati su Refinitiv Global Hedged CB TR EUR (dove applicabile)

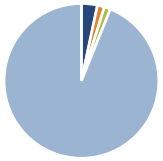
Rendimenti



Rend. Cumulati %	Fondo	Bmk	Cat	Rendimenti	Q1	Q2	Q3	Q4
3-Mesi	-2,28	-3,00	-2,69	Trimestrali %				
6-Mesi	-3,69	-1,81	-2,83	2025	0,50	-	-	-
1-Anno	-1,16	5,02	1,27	2024	2,29	-0,29	1,89	-0,89
3-Anni Ann.ti	-2,12	1,36	-1,58	2023	1,81	1,30	-3,26	4,11
5-Anni Ann.ti	3,28	7,09	2,64	2022	-6,92	-12,02	-0,92	1,30
10-Anni Ann.ti	-	-	-	2021	1,07	1,20	-1,87	-1,39

Rendimenti aggiornati al 11/04/2025

Portafoglio 28/02/2025



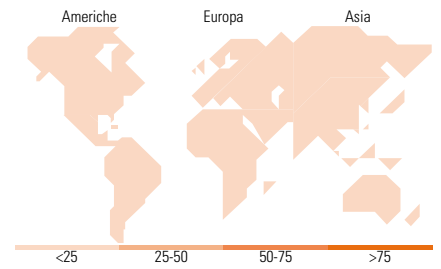
Asset Allocation %	Netta
● Azioni	3,42
● Obbligazioni	1,51
● Liquidità	-1,34
● Altro	96,41

Fixed Income Style Box™

Qualità Credito		Sensibilità ai Tassi
Alto	Basso	
Alto	Basso	
Med	Basso	
Basso	Basso	

Duration Effettiva -
Maturità effettiva -
Qualità Credito Media

Fondo



Titoli principali

Nome	Settore	%
Alibaba Group Holding Ltd....	-	3,45
Duke Energy Corp 4.125%	-	3,21
Ping An Insurance (Group)...	-	2,40
Akamai Technologies, Inc....	-	2,16
E-mini S&P 500 Future Mar 25	-	1,73
NASDAQ 100 INDEX PUT...	-	1,69
Welltower OP LLC 2.75%	-	1,63
Coinbase Global Inc 0.25%	-	1,59
CMS Energy Corporation 3.375%	-	1,53
American Water Capital Corp...	-	1,51
% Primi 10 Titoli sul Patrimonio		20,91
Numero Complessivo di Titoli Azionari		5
Numero Complessivo di Titoli Obbligazionari		3

Fixed Income Sector Weightings %

	Fondo
🏛️ Governativo	0,00
⚙️ Societario	101,39
🏠 Cartolarizzazioni	0,00
👥 Enti Locali	0,00
📄 Liquidità ed equivalenti	-1,39
📑 Derivati	0,00

Coupon Range %

	Fondo
0 coupon	22,42
Da 0 a 4 cedole	69,82
Da 4 a 6 cedole	6,69
Da 6 a 8 cedole	1,07
Da 8 a 10 cedole	0,00
Da 10 a 12 cedole	0,00
Oltre 12 cedole	0,00

Ripartizione Geografica %

	Fondo
America	0,00
Stati Uniti	-
Canada	-
America Latina e Centrale	-
Europa	0,00
Regno Unito	-
Europa Occidentale - Euro	-
Europa Occidentale - Non Euro	-
Europa dell'Est	-
Africa	-
Medio Oriente	-
Asia	0,00
Giappone	-
Australasia	-
Asia - Paesi Sviluppati	-
Asia - Emergente	-

Anagrafica

Società di Gestione	BNP Paribas Asset Management Luxembourg	Patrimonio Classe (Mln)	0,70 EUR	Investimento Min. Ingresso	-
Telefono	+352 2646 3017	Domicilio	LUSSEMBURGO	Investimento Min. Successivo	-
Web	www.bnpparibas-am.com	Valuta del Fondo	EUR	T.E.R.	-
Data di Partenza	03/03/2017	UCITS	Si	Spese correnti	2,24%
Nome del Gestore	Skander Chabbi	Inc/Acc	Inc	Commissione di incentivo	-
Data Inizio Gestione	21/05/2013	ISIN	LU1022396011		
NAV (11/04/2025)	EUR 97,66				

BNP Paribas Funds Global Convertible N RH EUR Distribution

Patrimonio Netto (Mln) 502,01 USD

(28/02/2025)