

T. Rowe Price Funds SICAV - US Smaller Companies Equity Fund Qn (GBP)

Categoria Morningstar™

Azionari Altri Settori

Benchmark Morningstar

Not Categorized
Usato nel Report

Benchmark Dichiarato

Russell 2500 Net 30%

Morningstar Rating™

Senza rating

Obiettivo d'Investimento Dichiarato

L'obiettivo del Fondo consiste nell'incrementare il valore delle azioni tramite l'incremento del valore dei investimenti. Il Fondo investe su base discrezionale principalmente in azioni e titoli collegati ad azioni di società di minori dimensioni statunitensi che presentano di norma un rischio e un rendimento elevato, con un valore di mercato pari o inferiore all'intervallo coperto dall'indice Russell 2500. La selezione delle imprese coniugherà l'investimento in società che evidenziano una crescita degli utili superiore alla media e in titoli che quotano a sconto rispetto alla media storica e/o alla media del rispettivo settore.

Misure di Rischio

3Y Alpha	-	3Y Sharpe Ratio	0,44
3Y Beta	-	3Y Std Dev	17,29
3Y R-Squared	-	3Y Risk	-
3Y Info Ratio	-	5Y Risk	-
3Y Tracking Error	-	10Y Risk	-

Rendimenti



Rend. Cumulati %

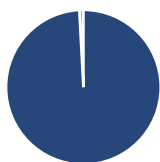
Periodo	Fondo
3-Mesi	0,30
6-Mesi	10,25
1-Anno	27,38
3-Anni Ann.ti	11,81
5-Anni Ann.ti	3,24
10-Anni Ann.ti	-

Rendimenti aggiornati al 14/04/2026

Rendimenti

Periodo	Q1	Q2	Q3	Q4
2026	-0,11	-	-	-
2025	-9,42	4,45	2,16	2,80
2024	6,68	-3,60	8,36	0,10
2023	5,09	9,31	-3,70	12,95
2022	-7,63	-19,32	-3,66	2,52

Portafoglio 28/02/2026

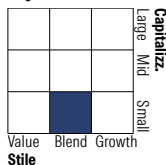


Asset Allocation %

Azioni	99,15
Obbligazioni	0,00
Liquidità	0,85
Altro	0,00

Netta

Style Box Azionaria

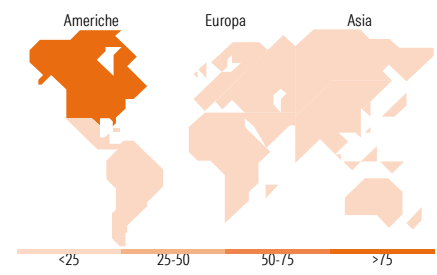


Mkt Cap %

Capitalizzazione	Fondo
Giant	0,00
Large	1,14
Medium	31,86
Small	55,25
Micro	11,74

Capitalizzazione media di mercato

Ave Mkt Cap USD 9.001,43



Titoli principali

Nome	Settore	%
Elanco Animal Health Inc	+	2,25
US Foods Holding Corp	+	2,04
PTC Inc	+	2,01
API Group Corp	+	1,95
Packaging Corp of America	+	1,90
JBT Marel Corp	+	1,67
Atmos Energy Corp	+	1,57
SLB Ltd	+	1,52
SiteOne Landscape Supply Inc	+	1,50
Weatherford International...	+	1,42
% Primi 10 Titoli sul Patrimonio		17,83
Numero Complessivo di Titoli Azionari		186
Numero Complessivo di Titoli Obbligazionari		0

Distribuzione Settoriale %

Settore	Fondo
Ciclico	31,84
Materie Prime	4,72
Beni di Consumo Ciclici	11,75
Finanza	12,82
Immobiliare	2,54
Sensibile	46,18
Telecomunicazioni	0,01
Energia	8,80
Beni Industriali	24,91
Tecnologia	12,45
Difensivo	21,99
Beni Difensivi	4,58
Salute	15,29
Servizi di Pubblica Utilità	2,12

Ripartizione Geografica %

Regione	Fondo
America	99,11
Stati Uniti	94,05
Canada	5,06
America Latina e Centrale	0,00
Europa	0,89
Regno Unito	0,11
Europa Occidentale - Euro	0,00
Europa Occidentale - Non Euro	0,33
Europa dell'Est	0,00
Africa	0,00
Medio Oriente	0,46
Asia	0,00
Giappone	0,00
Australasia	0,00
Asia - Paesi Sviluppati	0,00
Asia - Emergente	0,00

Anagrafica

Società di Gestione	T. Rowe Price (Luxembourg) Management S.à r.l.	Patrimonio Classe (Mln)	6,40 GBP	Investimento Min. Ingresso	1.000 EUR
Telefono	+441268466339	Domicilio	LUSSEMBURGO	Investimento Min. Successivo	100 EUR
Web	www.troweprice.com	Valuta del Fondo	GBP	T.E.R.	-
Data di Partenza	15/02/2017	UCITS	Si	Spese correnti	0,90%
Nome del Gestore	Curt Organt	Inc/Acc	Acc	Commissione di incentivo	-
Data Inizio Gestione	31/03/2019	ISIN	LU1562330560		
NAV (14/04/2026)	GBP 22,99				

T. Rowe Price Funds SICAV - US Smaller Companies Equity Fund Qn (GBP)

Patrimonio Netto (Mln) 3.636,38 USD

(28/02/2026)