

Janus Henderson Horizon Japanese Smaller Companies Fund A2 HEUR

Categoria Morningstar™

Azionari Altri Settori

Benchmark Morningstar
Not Categorized
Usato nel Report
Benchmark Dichiarato

Russell/Nomura Small Cap TR USD

Morningstar Rating™

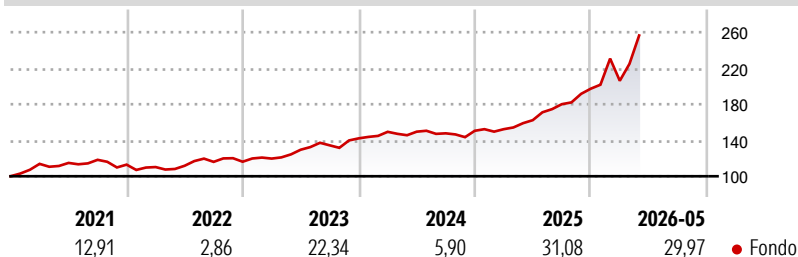
Senza rating

Obiettivo d'Investimento Dichiarato

L'obiettivo di investimento del Japanese Smaller Companies Fund è di ottenere una rivalutazione del capitale nel lungo periodo, investendo almeno due terzi del patrimonio totale in piccole imprese giapponesi. A tal fine, sono considerate società piccole le società che rientrano nell'ultimo 25% del loro mercato di riferimento in termini di capitalizzazione di mercato. Il Comparto può investire in mercati OTC. Tali mercati sono geograficamente decentrati, vi si può operare e possono essere regolamentati in maniera diversa rispetto ad altri mercati e di conseguenza possono essere soggetti a rischi leggermente diversi. Il Comparto è denominato in US\$.

Misure di Rischio

3Y Alpha	-	3Y Sharpe Ratio	1,46
3Y Beta	-	3Y Std Dev	15,39
3Y R-Squared	-	3Y Risk	-
3Y Info Ratio	-	5Y Risk	-
3Y Tracking Error	-	10Y Risk	-

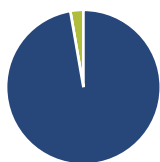
Rendimenti

Rend. Cumulati %

3-Mesi	22,22
6-Mesi	31,69
1-Anno	59,98
3-Anni Ann.ti	25,76
5-Anni Ann.ti	17,49
10-Anni Ann.ti	-

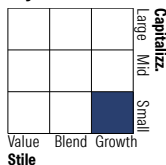
Rendimenti aggiornati al 26/06/2026

Rendimenti

Trimestrali %	Q1	Q2	Q3	Q4
2026	4,47	-	-	-
2025	1,21	6,56	10,95	9,56
2024	5,12	0,09	-1,23	1,90
2023	3,01	8,23	3,75	5,77
2022	-2,40	1,32	3,90	0,12

Portafoglio 31/05/2026

Asset Allocation %

● Azioni	97,27
● Obbligazioni	0,00
● Liquidità	2,73
● Altro	0,00

Netta
Style Box Azionaria


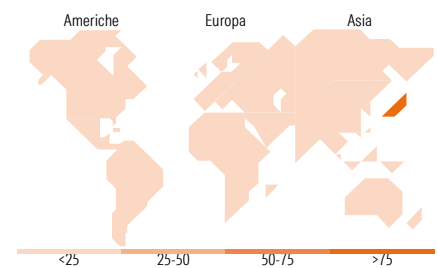
Stile

Mkt Cap %

Giant	0,00
Large	2,62
Medium	22,70
Small	66,58
Micro	8,10

Capitalizzazione media di mercato

Ave Mkt Cap JPY	199.549,33
-----------------	------------


Titoli principali

Nome	Settore	%
Harmonic Drive Systems Inc	🔧	6,13
Kanto Denka Kogyo Co Ltd	🏭	5,39
Taikisha Ltd	🔧	5,01
Toyo Gosei Co Ltd	🏭	4,53
Koa Corp	🏭	4,41
Septeni Holdings Co Ltd	🏭	3,80
Denka Co Ltd	🏭	3,60
GMO Financial Holdings Inc	🏭	3,40
Valqua Ltd	🔧	3,16
Park24 Co Ltd	🔧	3,11
% Primi 10 Titoli sul Patrimonio		42,53
Numero Complessivo di Titoli Azionari		48
Numero Complessivo di Titoli Obbligazionari		0

Distribuzione Settoriale %

Ciclico	Fondo	40,53
🏭 Materie Prime		22,84
🛒 Beni di Consumo Ciclici		8,98
🏦 Finanza		7,67
🏠 Immobiliare		1,04
Sensibile	Fondo	49,12
📞 Telecomunicazioni		7,55
⚡ Energia		-
🏭 Beni Industriali		27,38
💻 Tecnologia		14,19
Difensivo	Fondo	10,34
🛡️ Beni Difensivi		6,13
🏥 Salute		4,21
💡 Servizi di Pubblica Utilità		-

Ripartizione Geografica %

America	Fondo	0,00
Stati Uniti		0,00
Canada		0,00
America Latina e Centrale		0,00
Europa	Fondo	0,00
Regno Unito		0,00
Europa Occidentale - Euro		0,00
Europa Occidentale - Non Euro		0,00
Europa dell'Est		0,00
Africa		0,00
Medio Oriente		0,00
Asia	Fondo	100,00
Giappone		100,00
Australasia		0,00
Asia - Paesi Sviluppati		0,00
Asia - Emergente		0,00

Anagrafica

Società di Gestione	Janus Henderson Investors	Patrimonio Classe (Mln)	1,48 EUR	Investimento Min. Ingresso	2.500 EUR
Telefono	8002270486	(26/06/2026)		Investimento Min. Successivo	500 EUR
Web	www.janushenderson.com	Domicilio	LUSSEMBURGO	T.E.R.	1,88%
Data di Partenza	24/05/2017	Valuta del Fondo	EUR	Spese correnti	1,87%
Nome del Gestore	-	UCITS	Si	Commissione di incentivo	10,00%
Data Inizio Gestione	01/05/2005	Inc/Acc	Acc		
NAV (26/06/2026)	EUR 148,97	ISIN	LU1572378708		

[See disclosures for more details](#)

© 2026 Morningstar Italia. Tutti i diritti sono riservati. Le informazioni qui contenute: (1) sono proprietà di Morningstar, (2) non possono essere copiate, (3) non costituiscono consiglio di investimento; (4) sono fornite con scopi informativi; (5) sono ritenute attendibili da Morningstar che, pertanto, ne garantisce il maggior grado di accuratezza e completezza possibile, fatto salvo il caso in cui queste Le siano state fornite in modo errato e/o non completo dalle relative società produttrici; (6) sono estratte dai dati del fondo disponibili e riferiti a date temporali diverse. Morningstar non è responsabile per qualunque danno o perdita derivante da qualunque uso delle informazioni e chi visiona tali informazioni sarà responsabile dell'uso che andrà a farne. Non vi è naturalmente garanzia alcuna che i risultati del passato trovino un riscontro nel futuro.

Janus Henderson Horizon Japanese Smaller Companies Fund A2 HEUR

Patrimonio Netto (Mln) 62.626,88 JPY

(31/05/2026)