

# Janus Henderson Horizon Japanese Smaller Companies Fund I2 HEUR

**Categoria Morningstar™**

Azionari Altri Settori

**Benchmark Morningstar**

Not Categorized

Usato nel Report

**Benchmark Dichiarato**

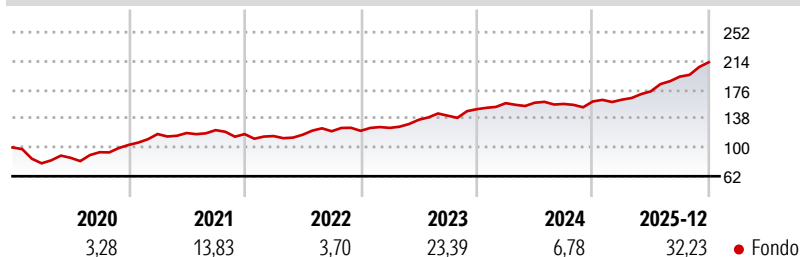
Russell/Nomura Small Cap TR USD

**Morningstar Rating™**

Senza rating

**Obiettivo d'Investimento Dichiarato**

L'obiettivo di investimento del Japanese Smaller Companies Fund è di ottenere una rivalutazione del capitale nel lungo periodo, investendo almeno due terzi del patrimonio totale in piccole imprese giapponesi. A tal fine, sono considerate società piccole le società che rientrano nell'ultimo 25% del loro mercato di riferimento in termini di capitalizzazione di mercato. Il Comparto può investire in mercati OTC. Tali mercati sono geograficamente decentrati, vi si può operare e possono essere regolamentati in maniera diversa rispetto ad altri mercati e di conseguenza possono essere soggetti a rischi leggermente diversi. Il Comparto è denominato in US\$.

**Rendimenti**

**Misure di Rischio**

3Y Alpha	-	3Y Sharpe Ratio	1,99
3Y Beta	-	3Y Std Dev	7,97
3Y R-Squared	-	3Y Risk	-
3Y Info Ratio	-	5Y Risk	-
3Y Tracking Error	-	10Y Risk	-


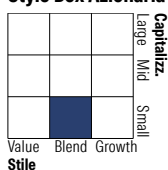
**Rend. Cumulati %**

	Fondo
3-Mesi	15,29
6-Mesi	26,61
1-Anno	40,90
3-Anni Ann.ti	22,90
5-Anni Ann.ti	15,92
10-Anni Ann.ti	-

Rendimenti aggiornati al 16/01/2026

**Rendimenti**

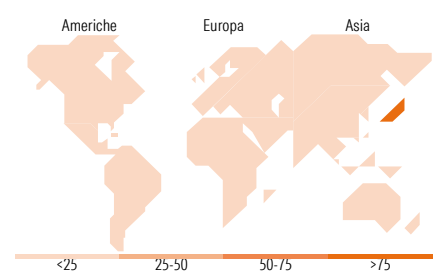
	Q1	Q2	Q3	Q4
<b>Trimestrali %</b>				
2026	-	-	-	-
2025	1,45	6,78	11,16	9,82
2024	5,32	0,33	-1,01	2,08
2023	3,18	8,50	3,95	6,03
2022	-2,20	1,55	3,94	0,46

**Portafoglio 31/12/2025**

**Style Box Azionaria**

**Mkt Cap %**

	Fondo
Giant	0,00
Large	0,61
Medium	33,55
Small	54,77
Micro	11,07

**Capitalizzazione media di mercato**

	Fondo
Ave Mkt Cap JPY	142.162,23


**Titoli principali**

Nome	Settore	%
Taishia Ltd		4,61
Park24 Co Ltd		4,35
Septeni Holdings Co Ltd		4,11
Harmonic Drive Systems Inc		3,70
Menicon Co Ltd		3,44
Koa Corp		3,24
GMO Financial Holdings Inc		3,21
S Foods Inc		3,16
Osaka Soda Co Ltd		2,98
Toyo Gosei Co Ltd		2,96
% Primi 10 Titoli sul Patrimonio		35,77
Numero Complessivo di Titoli Azionari		48
Numero Complessivo di Titoli Obbligazionari		0

**Distribuzione Settoriale %**

	Fondo
<b>Ciclico</b>	<b>43,66</b>
Materie Prime	21,07
Beni di Consumo Ciclici	11,93
Finanza	9,42
Immobiliare	1,24
<b>Sensibile</b>	<b>42,69</b>
Telecomunicazioni	7,08
Energia	-
Beni Industriali	23,64
Tecnologia	11,96
<b>Difensivo</b>	<b>13,65</b>
Beni Difensivi	8,22
Salute	5,43
Servizi di Pubblica Utilità	-

**Ripartizione Geografica %**

	Fondo
<b>America</b>	<b>0,00</b>
Stati Uniti	0,00
Canada	0,00
America Latina e Centrale	0,00
<b>Europa</b>	<b>0,00</b>
Regno Unito	0,00
Europa Occidentale - Euro	0,00
Europa Occidentale - Non Euro	0,00
Europa dell'Est	0,00
Africa	0,00
Medio Oriente	0,00
<b>Asia</b>	<b>100,00</b>
Giappone	100,00
Australasia	0,00
Asia - Paesi Sviluppati	0,00
Asia - Emergente	0,00

**Anagrafica**

Società di Gestione	Janus Henderson Investors	Patrimonio Classe (Mln)	18,32 EUR	Investimento Min. Ingresso	1.000.000 EUR
Telefono	8002270486	(16/01/2026)		Investimento Min. Successivo	100.000 EUR
Web	www.janushenderson.com	Domicilio	LUSSEMBURGO	T.E.R.	1,00%
Data di Partenza	11/05/2017	Valuta del Fondo	EUR	Spese correnti	1,00%
Nome del Gestore	-	UCITS	Si	Commissione di incentivo	10,00%
Data Inizio Gestione	01/05/2005	Inc/Acc	Acc		
NAV (16/01/2026)	EUR 126,08	ISIN	LU1572379003		

# Janus Henderson Horizon Japanese Smaller Companies Fund I2 HEUR

Patrimonio Netto (Mln)	50.081,25 JPY
(31/12/2025)	