

Comgest Growth Asia Pac ex Japan EUR Z Acc

Categoria Morningstar™

Azionari Asia-Pacifico ex Giappone

Benchmark Morningstar

Morningstar Asia Pacific ex-Japan Target

Market Exposure NR USD

Usato nel Report

Benchmark Dichiarato

MSCI AC Asia Pac Ex JPN NR EUR

Morningstar Rating™

★

Obiettivo d'Investimento Dichiarato

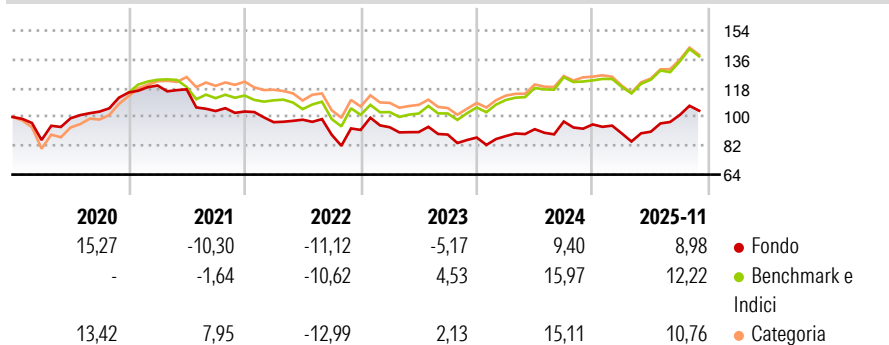
L'obiettivo del Fondo è aumentare il proprio valore (crescita del capitale) nel lungo periodo. Il Fondo mira a conseguire tale obiettivo investendo in un portafoglio di società a elevata qualità e crescita a lungo termine, quotate o negoziate su mercati regolamentati asiatici o mondiali. Il Fondo investirà almeno il 51% del proprio patrimonio in azioni e azioni privilegiate e almeno due terzi del proprio patrimonio in titoli emessi da società aventi sede legale od operanti prevalentemente in Asia, escluso il Giappone, ma compresi il subcontinente indiano, l'Australia e la Nuova Zelanda.

Misure di Rischio

3Y Alpha	-5,57	3Y Sharpe Ratio	0,12
3Y Beta	1,06	3Y Std Dev	13,76
3Y R-Squared	89,68	3Y Risk	+Med
3Y Info Ratio	-1,17	5Y Risk	Med
3Y Tracking Error	4,93	10Y Risk	Med

Basati su Morningstar Asia Pacific ex-Japan Target Market Exposure NR USD (dove applicabile)


Rendimenti



Rend. Cumulati %	Fondo	Bmk	Cat	Rendimenti Trimestrali %	Q1	Q2	Q3	Q4
3-Mesi	3,10	2,02	2,31	2025	-5,91	1,19	11,54	-
6-Mesi	14,45	11,63	12,01	2024	1,01	4,92	5,19	-1,87
1-Anno	6,76	9,55	8,31	2023	1,82	-3,23	-1,70	-2,09
3-Anni Ann.ti	3,39	10,10	8,44	2022	-6,44	1,59	-9,57	3,40
5-Anni Ann.ti	-1,73	4,14	4,84	2021	3,80	-1,98	-11,55	-0,31
10-Anni Ann.ti	3,84	7,57	7,87					

Rendimenti aggiornati al 12/12/2025

Portafoglio 30/11/2025



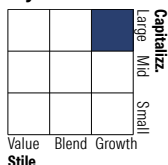
Asset Allocation %

- Azioni
- Obbligazioni
- Liquidità
- Altro

Netta

99,71
0,00
0,29
0,00

Style Box Azionaria

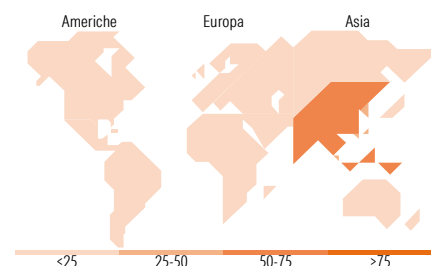


Mkt Cap %

Giant 58,83
Large 21,95
Medium 19,22
Small 0,00
Micro 0,00

Capitalizzazione media di mercato

Ave Mkt Cap USD 45.636,17



Titoli principali

Nome	Settore	%
Taiwan Semiconductor...	🏭	9,17
Tencent Holdings Ltd	📱	5,58
HDFC Bank Ltd ADR	🏦	5,14
AIA Group Ltd	🏠	4,82
Delta Electronics Inc	🏭	4,51
NetEase Inc Ordinary Shares	📱	3,74
Mobile World Investment Corp	📱	3,33
Contemporary Amperex...	⚙️	3,26
Coway	🏠	3,19
Samsung Electronics Co Ltd	🏭	2,98
% Primi 10 Titoli sul Patrimonio		45,72
Numero Complessivo di Titoli Azionari		37
Numero Complessivo di Titoli Obbligazionari		0

Distribuzione Settoriale %

	Fondo
Ciclico	47,75
Materie Prime	2,39
Beni di Consumo Ciclici	26,25
Finanza	19,12
Immobiliare	-
Sensibile	46,82
Telecomunicazioni	9,35
Energia	-
Beni Industriali	10,66
Tecnologia	26,81
Difensivo	5,43
Beni Difensivi	3,89
Salute	1,53
Servizi di Pubblica Utilità	-

Ripartizione Geografica %

	Fondo
America	0,00
Stati Uniti	0,00
Canada	0,00
America Latina e Centrale	0,00
Europa	0,00
Regno Unito	0,00
Europa Occidentale - Euro	0,00
Europa Occidentale - Non Euro	0,00
Europa dell'Est	0,00
Africa	0,00
Medio Oriente	0,00
Asia	100,00
Giappone	1,88
Australasia	1,83
Asia - Paesi Sviluppati	34,95
Asia - Emergente	61,34

Anagrafica

Società di Gestione	Comgest Asset Management Intl Ltd	Patrimonio Classe (Mln)	4,13 EUR	Investimento Min. Ingresso	10 EUR
Telefono	-	(12/12/2025)		Investimento Min. Successivo	-
Web	-	Domicilio	IRLANDA	T.E.R.	1,30%
Data di Partenza	02/03/2017	Valuta del Fondo	EUR	Spese correnti	1,30%
Nome del Gestore	Adam Hakkou	UCITS	Si	Commissione di incentivo	-
	Bhuvnesh Singh	Inc/Acc	Acc		
	Jasmine Kang	ISIN	IE00BYLPS96		
	Nick Payne				

Comgest Growth Asia Pac ex Japan EUR Z Acc

Data Inizio Gestione	01/10/2025
NAV ^(12/12/2025)	EUR 22,26
Patrimonio Netto (Mln)	56,71 USD
^(30/11/2025)	