

# Baillie Gifford Worldwide Long Term Global Growth Fund Class B EUR Acc

## Categoria Morningstar™

Azionari Internazionali Large Cap Growth

## Benchmark Morningstar

Morningstar Global Growth Target Market

Exposure NR USD

Usato nel Report

## Benchmark Dichiarato

MSCI ACWI NR USD

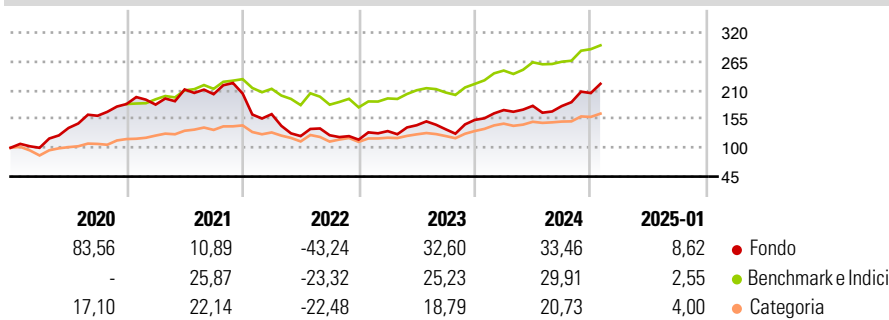
## Morningstar Rating™

★★★

### Obiettivo d'Investimento Dichiarato

The investment objective of the Fund is to provide strong returns over the long term by investing primarily in a concentrated, unconstrained global equity portfolio. The Fund may also invest in other transferable securities, money market instruments, cash and cash equivalents.

### Rendimenti



### Misure di Rischio

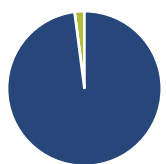
3Y Alpha	-0,29	3Y Sharpe Ratio	0,46
3Y Beta	1,24	3Y Std Dev	23,38
3Y R-Squared	77,27	3Y Risk	Alto
3Y Info Ratio	-0,04	5Y Risk	Alto
3Y Tracking Error	12,90	10Y Risk	-

Basati su Morningstar Global Growth Target Market Exposure NR USD (dove applicabile)

Rend. Cumulati %	Fondo	Bmk	Cat	Rendimenti Trimestrali %	Q1	Q2	Q3	Q4
3-Mesi	14,92	6,49	6,23	2025	-	-	-	-
6-Mesi	37,73	23,19	17,96	2024	12,28	4,68	-0,23	13,82
1-Anno	36,80	24,91	19,29	2023	14,12	8,50	-5,44	13,25
3-Anni Ann.ti	9,46	12,67	8,61	2022	-19,34	-25,53	1,32	-6,75
5-Anni Ann.ti	14,86	12,48	9,65	2021	-0,63	15,85	-4,24	0,60
10-Anni Ann.ti	-	-	-					

Rendimenti aggiornati al 10/02/2025

### Portafoglio 31/12/2024



Asset Allocation %	Netta
● Azioni	97,95
● Obbligazioni	0,00
● Liquidità	2,05
● Altro	0,00

### Style Box

#### Azionaria

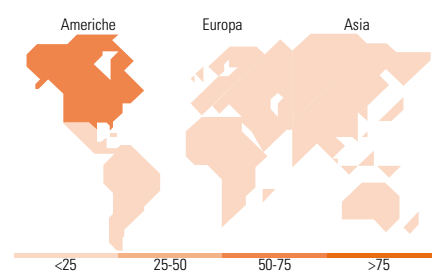
Capitalizza	Large	Mid	Small
Value			
Blend			
Growth			
Style			

### Mkt Cap %

Fondo	Fondo
Giant	44,09
Large	26,74
Medium	24,52
Small	3,98
Micro	0,67

### Capitalizzazione media di mercato

Fondo	Fondo
Ave Mkt Cap USD	125.244,50



### Titoli principali

Nome	Settore	%
Amazon.com Inc		7,06
NVIDIA Corp		5,15
Netflix Inc		4,05
The Trade Desk Inc Class A		3,92
Intuitive Surgical Inc		3,89
Shopify Inc Registered Shs...		3,76
Meituan Class B		3,75
Cloudflare Inc		3,66
Tesla Inc		3,31
ASML Holding NV		3,25
% Primi 10 Titoli sul Patrimonio		41,80
Numero Complessivo di Titoli Azionari		40
Numero Complessivo di Titoli Obbligazionari		0

### Distribuzione Settoriale %

Fondo	Fondo
<b>Ciclico</b>	<b>33,47</b>
Materie Prime	-
Beni di Consumo Ciclici	31,57
Finanza	1,89
Immobiliare	-
<b>Sensibile</b>	<b>53,26</b>
Telecomunicazioni	11,41
Energia	-
Beni Industriali	3,05
Tecnologia	38,80
<b>Difensivo</b>	<b>13,27</b>
Beni Difensivi	3,36
Salute	9,91
Servizi di Pubblica Utilità	-

### Ripartizione Geografica %

Fondo	Fondo
<b>America</b>	<b>70,34</b>
Stati Uniti	62,00
Canada	3,84
America Latina e Centrale	4,51
<b>Europa</b>	<b>11,49</b>
Regno Unito	0,00
Europa Occidentale - Euro	11,49
Europa Occidentale - Non Euro	0,00
Europa dell'Est	0,00
Africa	0,00
Medio Oriente	0,00
<b>Asia</b>	<b>18,17</b>
Giappone	0,00
Australasia	0,00
Asia - Paesi Sviluppati	3,03
Asia - Emergente	15,14

### Anagrafica

Società di Gestione	Baillie Gifford Investment Management (Europe) Limited	Patrimonio Classe (Mln)	228,48 EUR	Investimento Min. Ingresso	1.000.000 EUR
Telefono	-	Domicilio	IRLANDA	Investimento Min. Successivo	-
Web	-	Valuta del Fondo	EUR	T.E.R.	0,67%
Data di Partenza	18/10/2016	UCITS	Si	Spese correnti	0,68%
Nome del Gestore	-	Inc/Acc	Acc	Commissione di incentivo	-
Data Inizio Gestione	20/01/2022	ISIN	IE00BYX4R502		
NAV (10/02/2025)	EUR 42,53				

# Baillie Gifford Worldwide Long Term Global Growth Fund Class B EUR Acc

Patrimonio Netto (Mln) 4.513,12 USD

(31/12/2024)