

iShares Europe ex-UK Index Fund (IE) D Dist EUR

Categoria Morningstar™

Azionari Europa ex UK Large Cap

Benchmark Morningstar

Morningstar Developed Europe ex-UK

Target Market Exposure NR EUR

Usato nel Report

Benchmark Dichiarato

MSCI Europe Ex UK NR EUR

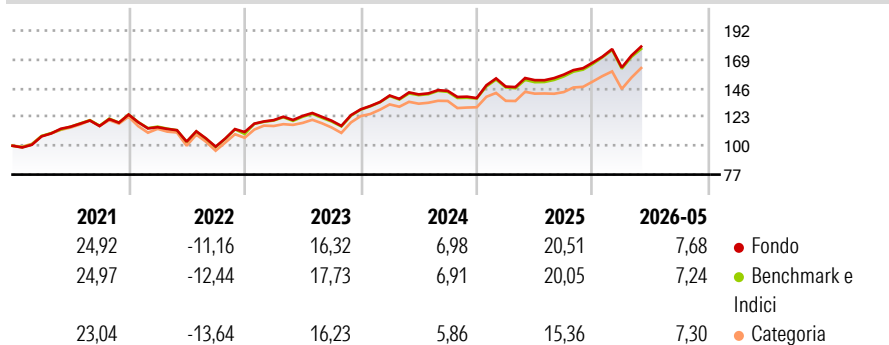
Morningstar Rating™

★★★

Obiettivo d'Investimento Dichiarato

Il Fondo mira a conseguire un rendimento sull'investimento mediante una combinazione di crescita del capitale e reddito sulle attività del Fondo, che rifletta il rendimento dei mercati azionari in Europa, escluso il Regno Unito.

Rendimenti



Misure di Rischio

3Y Alpha	0,06	3Y Sharpe Ratio	0,96
3Y Beta	1,01	3Y Std Dev	11,50
3Y R-Squared	99,71	3Y Risk	Med
3Y Info Ratio	0,28	5Y Risk	-Med
3Y Tracking Error	0,63	10Y Risk	-

Basati su Morningstar Developed Europe ex-UK Target Market Exposure NR EUR (dove applicabile)

Rend. Cumulati %

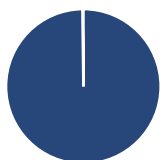
	Fondo	Bmk	Cat
3-Mesi	6,31	8,38	8,05
6-Mesi	8,87	10,94	9,43
1-Anno	14,94	17,48	18,09
3-Anni Ann.ti	13,35	13,71	11,72
5-Anni Ann.ti	8,98	9,13	7,63
10-Anni Ann.ti	-	-	-

Rendimenti aggiornati al 11/06/2026

Rendimenti

	Q1	Q2	Q3	Q4
2026	-2,36	-	-	-
2025	6,65	3,48	2,90	6,13
2024	8,56	0,65	1,98	-3,99
2023	8,57	2,78	-3,08	7,55
2022	-8,08	-10,05	-3,88	11,77

Portafoglio 30/04/2026



Asset Allocation %

Azioni	99,80
Obbligazioni	0,00
Liquidità	0,20
Altro	0,00

Style Box Azionaria

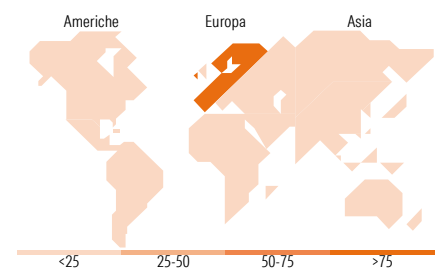


Mkt Cap %

Giant	54,26
Large	34,83
Medium	10,80
Small	0,11
Micro	0,00

Capitalizzazione media di mercato

Ave Mkt Cap EUR	69.042,69
-----------------	-----------



Titoli principali

Nome	Settore	%
ASML Holding NV	Microelettronica	5,15
Roche Holding AG Ordinary...	Farmaceutici	2,65
Novartis AG Registered Shares	Farmaceutici	2,61
Nestle SA	Alimentari	2,41
Siemens AG	Industria	2,08
TotalEnergies SE	Energia	1,71
Banco Santander SA	Banche	1,66
SAP SE	Software	1,65
Allianz SE	Assicurazioni	1,61
Schneider Electric SE	Industria	1,60
% Primi 10 Titoli sul Patrimonio		23,12
Numero Complessivo di Titoli Azionari		332
Numero Complessivo di Titoli Obbligazionari		0

Distribuzione Settoriale %

	Fondo
Ciclico	35,42
Materie Prime	4,59
Beni di Consumo Ciclici	7,06
Finanza	22,89
Immobiliare	0,88
Sensibile	39,87
Telecomunicazioni	4,00
Energia	3,35
Beni Industriali	21,70
Tecnologia	10,82
Difensivo	24,71
Beni Difensivi	7,07
Salute	12,68
Servizi di Pubblica Utilità	4,96

Ripartizione Geografica %

	Fondo
America	2,22
Stati Uniti	2,22
Canada	0,00
America Latina e Centrale	0,00
Europa	97,43
Regno Unito	0,23
Europa Occidentale - Euro	66,93
Europa Occidentale - Non Euro	30,19
Europa dell'Est	0,08
Africa	0,00
Medio Oriente	0,00
Asia	0,34
Giappone	0,00
Australasia	0,00
Asia - Paesi Sviluppati	0,34
Asia - Emergente	0,00

Anagrafica

Società di Gestione	BlackRock Asset Management Ireland Ltd	Patrimonio Classe (Mln)	18,57 EUR	Investimento Min. Ingresso	100 EUR
Telefono	-	Domicilio	IRLANDA	Investimento Min. Successivo	1.000 EUR
Web	www.blackrock.com	Valuta del Fondo	EUR	T.E.R.	0,10%
Data di Partenza	17/03/2017	UCITS	Si	Spese correnti	0,10%
Nome del Gestore	-	Inc/Acc	Inc	Commissione di incentivo	-
Data Inizio Gestione	01/05/2006	ISIN	IE00BDR08N26		
NAV (11/06/2026)	EUR 17,22				

See disclosures for more details

© 2026 Morningstar Italia. Tutti i diritti sono riservati. Le informazioni qui contenute: (1) sono proprietà di Morningstar, (2) non possono essere copiate, (3) non costituiscono consiglio di investimento; (4) sono fornite con scopi informativi; (5) sono ritenute attendibili da Morningstar che, pertanto, ne garantisce il maggior grado di accuratezza e completezza possibile, fatto salvo il caso in cui queste Le siano state fornite in modo errato e/o non completo dalle relative società prodotte; (6) sono estratte dai dati del fondo disponibili e riferiti a date temporali diverse. Morningstar non è responsabile per qualunque danno o perdita derivante da qualunque uso delle informazioni e chi visiona tali informazioni sarà responsabile dell'uso che andrà a farne. Non vi è naturalmente garanzia alcuna che i risultati del passato trovino un riscontro nel futuro.

iShares Europe ex-UK Index Fund (IE) D Dist EUR

Patrimonio Netto (Mln) 3.085,78 EUR

(30/04/2026)