

# Amundi Funds - Europe Equity Green Technology F2 EUR (C)

## Categoria Morningstar™

Azionari Settore Ecologia

## Benchmark Morningstar

Morningstar Global Target Market

Exposure NR USD

Usato nel Report

## Benchmark Dichiarato

MSCI Europe NR EUR

## Morningstar Rating™

★★

### Obiettivo d'Investimento Dichiarato

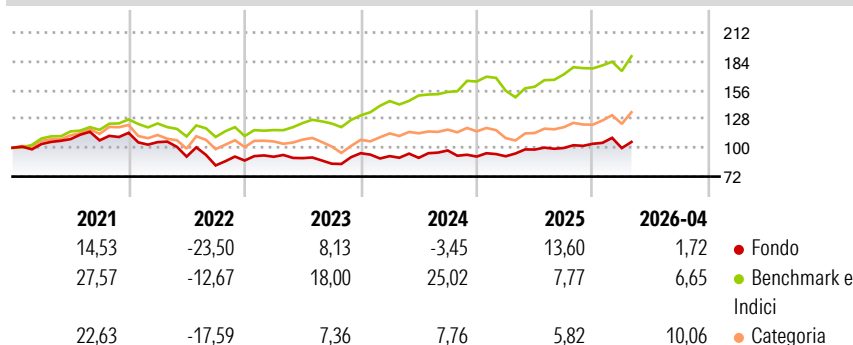
To achieve capital growth over the recommended holding period. The Sub-Fund is a financial product that promotes ESG characteristics pursuant to Article 8 of the Disclosure Regulation. The Sub-Fund invests mainly in equities of companies that are headquartered, or do substantial business, in Europe. Whilst the investment manager aims to invest in ESG Rated securities not all investments of the Sub-Fund will have an ESG rating and in any event such investments will not be more than 10% of the Sub-Fund.

### Misure di Rischio

3Y Alpha	-10,58	3Y Sharpe Ratio	0,17
3Y Beta	0,96	3Y Std Dev	12,27
3Y R-Squared	51,52	3Y Risk	Med
3Y Info Ratio	-1,12	5Y Risk	Med
3Y Tracking Error	11,78	10Y Risk	Med

Basati su Morningstar Global Target Market Exposure NR USD (dove applicabile)

### Rendimenti



### Rend. Cumulati %

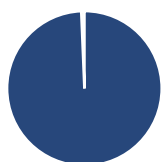
	Fondo	Bmk	Cat
3-Mesi	-0,51	6,05	6,24
6-Mesi	5,42	8,70	12,92
1-Anno	11,47	26,65	30,59
3-Anni Ann.ti	4,11	18,01	9,06
5-Anni Ann.ti	-0,08	12,05	3,92
10-Anni Ann.ti	3,33	12,34	8,30

Rendimenti aggiornati al 07/05/2026

### Rendimenti

	Q1	Q2	Q3	Q4
2026	-4,06	-	-	-
2025	0,31	7,08	1,56	4,13
2024	-3,01	-1,82	7,99	-6,11
2023	4,19	-1,44	-6,02	12,05
2022	-7,86	-13,37	-9,37	5,76

### Portafoglio 31/03/2026



#### Asset Allocation %

- Azioni
- Obbligazioni
- Liquidità
- Altro

Netta  
100,65  
0,00  
-0,66  
0,00

#### Style Box Azionaria

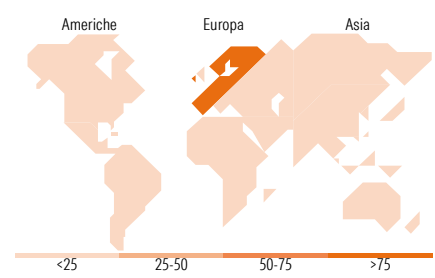


#### Mkt Cap %

	Fondo
Giant	5,70
Large	18,69
Medium	57,15
Small	17,95
Micro	0,52

#### Capitalizzazione media di mercato

Ave Mkt Cap EUR 7.728,88



### Titoli principali

Nome	Settore	%
Legrand SA	Industria	4,31
Ferrovial SE	Industria	4,16
Mowi ASA	Industria	3,99
Pennon Group PLC	Industria	3,85
United Utilities Group PLC...	Industria	3,81
Eurofins Scientific SE	Industria	3,80
Getlink SE Act. Provenant...	Industria	3,71
KONE Oyj Class B	Industria	3,56
Severn Trent PLC	Industria	3,54
SPIE SA	Industria	3,43
% Primi 10 Titoli sul Patrimonio		38,16
Numero Complessivo di Titoli Azionari		49
Numero Complessivo di Titoli Obbligazionari		0

### Distribuzione Settoriale %

	Fondo
<b>Ciclico</b>	<b>20,69</b>
Materie Prime	6,14
Beni di Consumo Ciclici	1,79
Finanza	0,04
Immobiliare	12,73
<b>Sensibile</b>	<b>47,06</b>
Telecomunicazioni	0,00
Energia	0,02
Beni Industriali	42,41
Tecnologia	4,63
<b>Difensivo</b>	<b>32,25</b>
Beni Difensivi	8,98
Salute	3,80
Servizi di Pubblica Utilità	19,46

### Ripartizione Geografica %

	Fondo
<b>America</b>	<b>0,00</b>
Stati Uniti	0,00
Canada	0,00
America Latina e Centrale	0,00
<b>Europa</b>	<b>100,00</b>
Regno Unito	16,34
Europa Occidentale - Euro	59,75
Europa Occidentale - Non Euro	23,91
Europa dell'Est	0,00
Africa	0,00
Medio Oriente	0,00
<b>Asia</b>	<b>0,00</b>
Giappone	0,00
Australasia	0,00
Asia - Paesi Sviluppati	0,00
Asia - Emergente	0,00

### Anagrafica

Società di Gestione	Amundi Luxembourg S.A.	Patrimonio Classe (Mln)	1,10 EUR	Investimento Min. Ingresso	1/1.000 Quota
Telefono	+352 47 676667	(07/05/2026)		Investimento Min. Successivo	-
Web	www.amundi.com	Domicilio	LUSSEMBURGO	T.E.R.	2,78%
Data di Partenza	20/03/2017	Valuta del Fondo	EUR	Spese correnti	2,95%
Nome del Gestore	-	UCITS	Si	Commissione di incentivo	-
Data Inizio Gestione	20/03/2017	Inc/Acc	Acc		
NAV (07/05/2026)	EUR 134,00	ISIN	LU1579337871		
Patrimonio Netto (Mln)	108,96 EUR				

(31/03/2026)