

Amundi Funds - Europe Equity Green Technology G EUR (C)

Categoria Morningstar™

Azionari Settore Ecologia

Benchmark Morningstar

Morningstar Global Target Market

Exposure NR USD

Usato nel Report

Benchmark Dichiarato

MSCI Europe NR EUR

Morningstar Rating™

★★

Obiettivo d'Investimento Dichiarato

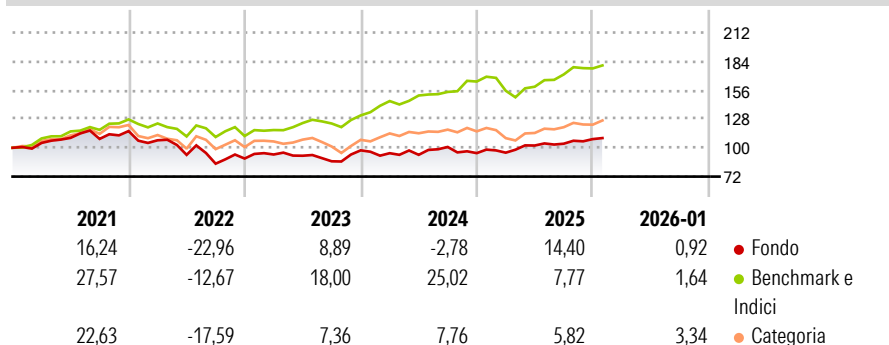
To achieve capital growth over the recommended holding period. The Sub-Fund is a financial product that promotes ESG characteristics pursuant to Article 8 of the Disclosure Regulation. The Sub-Fund invests mainly in equities of companies that are headquartered, or do substantial business, in Europe. Whilst the investment manager aims to invest in ESG Rated securities not all investments of the Sub-Fund will have an ESG rating and in any event such investments will not be more than 10% of the Sub-Fund.

Misure di Rischio

3Y Alpha	-7,05	3Y Sharpe Ratio	0,26
3Y Beta	0,86	3Y Std Dev	10,22
3Y R-Squared	39,37	3Y Risk	Med
3Y Info Ratio	-0,90	5Y Risk	Med
3Y Tracking Error	11,64	10Y Risk	Med

Basati su Morningstar Global Target Market Exposure NR USD (dove applicabile)


Rendimenti



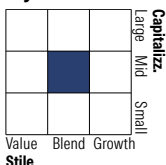
Rend. Cumulati %	Fondo	Bmk	Cat	Rendimenti Trimestrali %	Q1	Q2	Q3	Q4
3-Mesi	6,21	2,49	6,19	2026	-	-	-	-
6-Mesi	7,48	10,59	13,61	2025	0,49	7,27	1,74	4,31
1-Anno	14,23	6,88	11,81	2024	-2,85	-1,65	8,18	-5,95
3-Anni Ann.ti	5,60	15,35	5,98	2023	4,37	-1,28	-5,86	12,25
5-Anni Ann.ti	1,62	11,45	2,83	2022	-7,70	-13,22	-9,21	5,94
10-Anni Ann.ti	5,08	13,00	8,73					

Rendimenti aggiornati al 11/02/2026

Portafoglio 31/12/2025



Style Box Azionaria

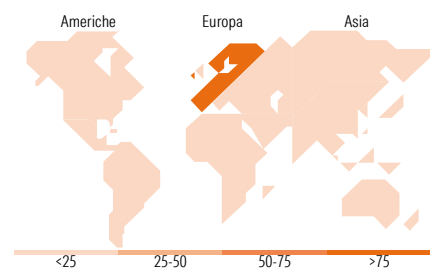


Mkt Cap %

Fondo	
Giant	6,52
Large	23,18
Medium	55,78
Small	14,02
Micro	0,50

Capitalizzazione media di mercato

Fondo	
Ave Mkt Cap EUR	9.133,47



Titoli principali

Nome	Settore	%
Hochtief AG	Industria	4,66
Ferrovial SE	Industria	4,19
SPIE SA	Industria	3,98
Penon Group PLC	Industria	3,92
Mowi ASA	Industria	3,77
Legrand SA	Industria	3,74
KONE Oyj Class B	Industria	3,53
Eurofins Scientific SE	Industria	3,40
United Utilities Group PLC...	Industria	3,13
SAP SE	Industria	3,04
% Primi 10 Titoli sul Patrimonio		37,35
Numero Complessivo di Titoli Azionari		50
Numero Complessivo di Titoli Obbligazionari		0

Distribuzione Settoriale %

Fondo	
Ciclico	19,33
Materie Prime	5,63
Beni di Consumo Ciclici	1,69
Finanza	0,14
Immobiliare	11,87
Sensibile	51,13
Telecomunicazioni	0,01
Energia	0,04
Beni Industriali	45,15
Tecnologia	5,92
Difensivo	29,54
Beni Difensivi	8,80
Salute	3,50
Servizi di Pubblica Utilità	17,24

Ripartizione Geografica %

Fondo	
America	0,01
Stati Uniti	0,01
Canada	0,00
America Latina e Centrale	0,00
Europa	99,99
Regno Unito	15,92
Europa Occidentale - Euro	61,68
Europa Occidentale - Non Euro	22,38
Europa dell'Est	0,00
Africa	0,00
Medio Oriente	0,00
Asia	0,01
Giappone	0,00
Australasia	0,00
Asia - Paesi Sviluppati	0,01
Asia - Emergente	0,00

Anagrafica

Società di Gestione	Amundi Luxembourg S.A.	Patrimonio Classe (Mln)	35,74 EUR	Investimento Min. Ingresso	1/1.000 Quota
Telefono	+352 47 676667	(11/02/2026)		Investimento Min. Successivo	-
Web	www.amundi.com	Domicilio	LUSSEMBURGO	T.E.R.	2,33%
Data di Partenza	20/03/2017	Valuta del Fondo	EUR	Spese correnti	2,25%
Nome del Gestore	-	UCITS	Si	Commissione di incentivo	20,00%
Data Inizio Gestione	20/03/2017	Inc/Acc	Acc		
NAV (11/02/2026)	EUR 143,18	ISIN	LU1579337798		
Patrimonio Netto (Mln)	121,54 EUR				

(31/12/2025)