

# PineBridge Asia ex Japan Small Cap Equity Fund Class Y2HD

## Categoria Morningstar™

Azionari Altri Settori

## Benchmark Morningstar

Not Categorized

Usato nel Report

## Benchmark Dichiarato

MSCI AC Asia Pacific Ex JPN Small NR USD

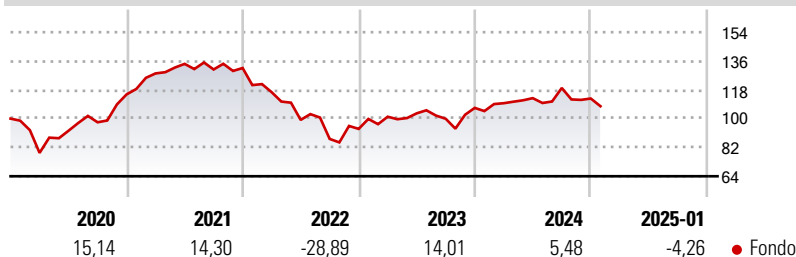
## Morningstar Rating™

Senza rating

### Obiettivo d'Investimento Dichiarato

Il Comparto mira ad accrescere il valore del vostro investimento nel lungo termine investendo la maggior parte del proprio patrimonio in azioni o strumenti connessi ad azioni, come: \$ titoli convertibili in azioni \$ warrant che conferiscono al detentore il diritto ad acquistare azioni di società con cespiti, prodotti o attività operative ubicate nella Regione asiatica, compresi Bangladesh, Corea del Sud, Filippine, Hong Kong, India, Indonesia, Malaysia, Pakistan, Repubblica Popolare Cinese, Singapore, Sri Lanka, Thailandia e Taiwan. Almeno il 50% del patrimonio del Comparto sarà investito in società con un valore di mercato inferiore a USD 1,5 miliardi ovvero piccole e medie imprese; questo limite si applica al momento dell'acquisto.

### Rendimenti



### Misure di Rischio

3Y Alpha	-	3Y Sharpe Ratio	-0,27
3Y Beta	-	3Y Std Dev	17,37
3Y R-Squared	-	3Y Risk	-
3Y Info Ratio	-	5Y Risk	-
3Y Tracking Error	-	10Y Risk	-

### Rend. Cumulati %

Periodo	Fondo
3-Mesi	-6,27
6-Mesi	1,01
1-Anno	-0,63
3-Anni Ann.ti	-4,43
5-Anni Ann.ti	1,50
10-Anni Ann.ti	-

Rendimenti aggiornati al 04/02/2025

### Rendimenti

Periodo	Q1	Q2	Q3	Q4
2025	-	-	-	-
2024	2,74	2,91	5,62	-5,53
2023	8,12	2,09	-3,28	6,80
2022	-11,48	-14,85	-11,99	7,18
2021	11,38	4,65	-2,62	0,70

### Portafoglio 30/09/2024

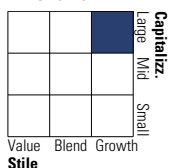


#### Asset Allocation %

Azioni	99,51
Obbligazioni	0,00
Liquidità	0,49
Altro	0,00

#### Style Box

##### Azionaria

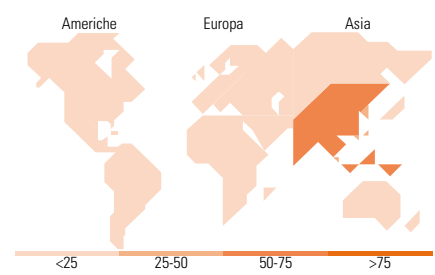


#### Mkt Cap %

Dimensione	Fondo
Giant	3,15
Large	53,87
Medium	39,04
Small	3,93
Micro	0,00

#### Capitalizzazione media di mercato

Ave Mkt Cap USD 4.983,71



### Titoli principali

Nome	Settore	%
Bank of Baroda	🏦	4,48
Voltronic Power Technology...	⚙️	4,05
Qube Holdings Ltd	⚙️	3,86
Polycab India Ltd	⚙️	3,38
HD Hyundai Electric	⚙️	3,10
Emami Ltd	🏠	3,06
PG Electroplast Ltd	🏭	2,83
Seven Group Holdings Ltd	⚙️	2,48
IJM Corp Bhd	⚙️	2,41
Gamuda Bhd	⚙️	2,39
% Primi 10 Titoli sul Patrimonio		32,03
Numero Complessivo di Titoli Azionari		73
Numero Complessivo di Titoli Obbligazionari		0

### Distribuzione Settoriale %

Settore	Fondo
<b>Ciclico</b>	<b>24,43</b>
Materie Prime	2,85
Beni di Consumo Ciclici	7,71
Finanza	10,77
Immobiliare	3,09
<b>Sensibile</b>	<b>63,65</b>
Telecomunicazioni	4,11
Energia	-
Beni Industriali	37,73
Tecnologia	21,81
<b>Difensivo</b>	<b>11,93</b>
Beni Difensivi	8,78
Salute	2,57
Servizi di Pubblica Utilità	0,58

### Ripartizione Geografica %

Regione	Fondo
<b>America</b>	<b>1,46</b>
Stati Uniti	1,46
Canada	0,00
America Latina e Centrale	0,00
<b>Europa</b>	<b>0,00</b>
Regno Unito	0,00
Europa Occidentale - Euro	0,00
Europa Occidentale - Non Euro	0,00
Europa dell'Est	0,00
Africa	0,00
Medio Oriente	0,00
<b>Asia</b>	<b>98,54</b>
Giappone	0,00
Australasia	8,74
Asia - Paesi Sviluppati	37,97
Asia - Emergente	51,83

### Anagrafica

Società di Gestione	PineBridge Investments Ireland Ltd	Patrimonio Classe (Mln)	0,01 GBP	Investimento Min. Ingresso	1.000.000 GBP
Telefono	+353 1 6720222	(31/12/2024)		Investimento Min. Successivo	-
Web	www.pinebridge.com/	Domicilio	IRLANDA	T.E.R.	-
Data di Partenza	08/02/2017	Valuta del Fondo	GBP	Spese correnti	1,17%
Nome del Gestore	Elizabeth Soon	UCITS	Si	Commissione di incentivo	-
Data Inizio Gestione	01/09/2008	Inc/Acc	Inc		
		ISIN	IE00BZ4T5J13		

# PineBridge Asia ex Japan Small Cap Equity Fund Class Y2HD

NAV (04/02/2025)

GBP 125,91

Patrimonio Netto (Mln)

764,73 USD

(30/09/2024)