

PineBridge Asia ex Japan Small Cap Equity Fund Class Y1H

Categoria Morningstar™

Azionari Altri Settori

Benchmark Morningstar
Not Categorized
Usato nel Report
Benchmark Dichiarato

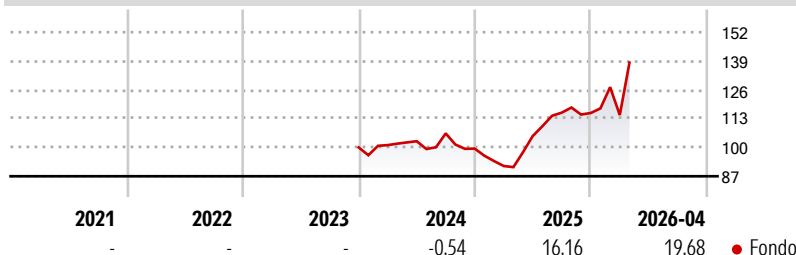
MSCI AC Asia Pacific Ex JPN Small NR USD

Morningstar Rating™

Senza rating

Obiettivo d'Investimento Dichiarato

Il Comparto mira ad accrescere il valore del vostro investimento nel lungo termine investendo la maggior parte del proprio patrimonio in azioni o strumenti connessi ad azioni, come: \$ titoli convertibili in azioni e warrant che conferiscono al detentore il diritto ad acquistare azioni di società con cespiti, prodotti o attività operative ubicate nella Regione asiatica, compresi Bangladesh, Corea del Sud, Filippine, Hong Kong, India, Indonesia, Malaysia, Pakistan, Repubblica Popolare Cinese, Singapore, Sri Lanka, Tailandia e Taiwan. Almeno il 50% del patrimonio del Comparto sarà investito in società con un valore di mercato inferiore a USD 1,5 miliardi ovvero piccole e medie imprese; questo limite si applica al momento dell'acquisto.

Rendimenti

Misure di Rischio

3Y Alpha	-	3Y Sharpe Ratio	0,60
3Y Beta	-	3Y Std Dev	18,32
3Y R-Squared	-	3Y Risk	-
3Y Info Ratio	-	5Y Risk	-
3Y Tracking Error	-	10Y Risk	-

Rend. Cumulati %

Periodo	Fondo
3-Mesi	25,38
6-Mesi	26,82
1-Anno	56,25
3-Anni Ann.ti	15,12
5-Anni Ann.ti	3,61
10-Anni Ann.ti	-

Rendimenti aggiornati al 08/05/2026

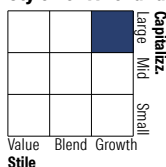
Rendimenti

Periodo	Q1	Q2	Q3	Q4
2026	-0,79	-	-	-
2025	-7,88	14,78	10,02	-0,14
2024	1,04	1,75	3,42	-6,46
2023	-	-	-	-
2022	-	-	-	-

Portafoglio 31/12/2025

Asset Allocation %

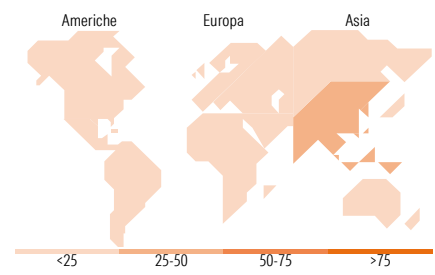
Azioni	99,65
Obbligazioni	0,00
Liquidità	0,35
Altro	0,00

Style Box Azionaria

Mkt Cap %

Dimensione	Fondo
Giant	8,76
Large	51,39
Medium	31,39
Small	8,46
Micro	0,00

Capitalizzazione media di mercato

Media di Mercato	Fondo
Ave Mkt Cap USD	7.059,55


Titoli principali

Nome	Settore	%
Qube Holdings Ltd	Industria	6,11
Taiwan Union Technology Corp	Tecnologia	4,19
Accton Technology Corp	Tecnologia	3,85
DFI Retail Group Holdings Ltd	Retail	3,56
Indian Bank	Banca	3,00
Voltronic Power Technology...	Energia	3,00
Belrise Industries Ltd	Industria	2,97
Sam Yang Foods Co Ltd	Retail	2,97
Bank of Baroda	Banca	2,93
Tencent Music Entertainment...	Tecnologia	2,93
% Primi 10 Titoli sul Patrimonio		35,51
Numero Complessivo di Titoli Azionari		65
Numero Complessivo di Titoli Obbligazionari		0

Distribuzione Settoriale %

Settore	Fondo
Ciclico	20,87
Materie Prime	2,12
Beni di Consumo Ciclici	7,18
Finanza	8,03
Immobiliare	3,54
Sensibile	63,75
Telecomunicazioni	4,62
Energia	-
Beni Industriali	26,47
Tecnologia	32,66
Difensivo	15,38
Beni Difensivi	10,22
Salute	2,41
Servizi di Pubblica Utilità	2,75

Ripartizione Geografica %

Regione	Fondo
America	1,62
Stati Uniti	1,62
Canada	0,00
America Latina e Centrale	0,00
Europa	0,00
Regno Unito	0,00
Europa Occidentale - Euro	0,00
Europa Occidentale - Non Euro	0,00
Europa dell'Est	0,00
Africa	0,00
Medio Oriente	0,00
Asia	98,38
Giappone	0,00
Australasia	7,64
Asia - Paesi Sviluppati	44,68
Asia - Emergente	46,05

Anagrafica

Società di Gestione	PineBridge Investments Ireland Ltd	Patrimonio Classe (Mln)	0,48 EUR	Investimento Min. Ingresso	1.000.000 EUR
Telefono	+353 1 6720222	Domicilio	IRLANDA	Investimento Min. Successivo	-
Web	www.pinebridge.com/	Valuta del Fondo	EUR	T.E.R.	1,28%
Data di Partenza	08/02/2017	UCITS	Si	Spese correnti	1,31%
Nome del Gestore	Elizabeth Soon	Inc/Acc	Acc	Commissione di incentivo	-
Data Inizio Gestione	01/09/2008	ISIN	IE00BZ4T5L35		

PineBridge Asia ex Japan Small Cap Equity Fund Class Y1H

NAV (08/05/2026)

EUR 183,98

Patrimonio Netto (Mln)

201,58 USD

(31/12/2025)