

PineBridge Asia ex Japan Small Cap Equity Fund Class R1H

Categoria Morningstar™

Azionari Altri Settori

Benchmark Morningstar

Not Categorized

Usato nel Report

Benchmark Dichiarato

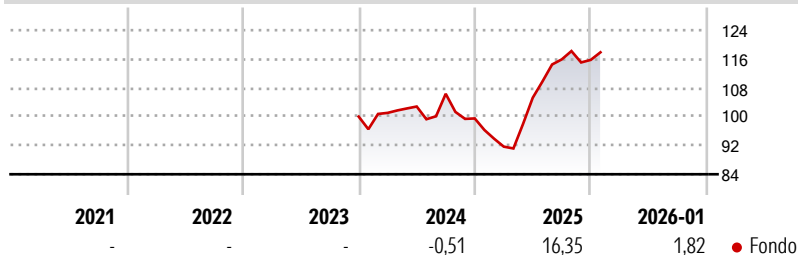
MSCI AC Asia Pacific Ex JPN Small NR USD

Morningstar Rating™

Senza rating

Obiettivo d'Investimento Dichiarato

Il Comparto mira ad accrescere il valore del vostro investimento nel lungo termine investendo la maggior parte del proprio patrimonio in azioni o strumenti connessi ad azioni, come: \$ titoli convertibili in azioni \$ warrant che conferiscono al detentore il diritto ad acquistare azioni di società con cespiti, prodotti o attività operative ubicate nella Regione asiatica, compresi Bangladesh, Corea del Sud, Filippine, Hong Kong, India, Indonesia, Malaysia, Pakistan, Repubblica Popolare Cinese, Singapore, Sri Lanka, Tailandia e Taiwan. Almeno il 50% del patrimonio del Comparto sarà investito in società con un valore di mercato inferiore a USD 1,5 miliardi ovvero piccole e medie imprese; questo limite si applica al momento dell'acquisto.

Rendimenti

Misure di Rischio

3Y Alpha	-	3Y Sharpe Ratio	0,36
3Y Beta	-	3Y Std Dev	12,70
3Y R-Squared	-	3Y Risk	-
3Y Info Ratio	-	5Y Risk	-
3Y Tracking Error	-	10Y Risk	-


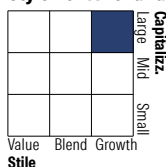
Rend. Cumulati %

	Fondo
3-Mesi	8,06
6-Mesi	14,03
1-Anno	29,18
3-Anni Ann.ti	9,08
5-Anni Ann.ti	0,11
10-Anni Ann.ti	-

Rendimenti aggiornati al 12/02/2026

Rendimenti

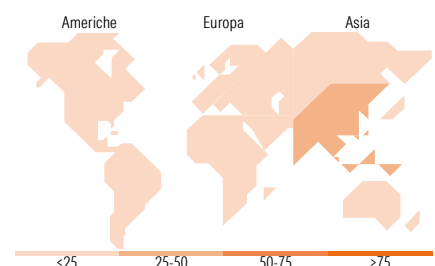
	Q1	Q2	Q3	Q4
2026	-	-	-	-
2025	-7,86	14,81	10,11	-0,12
2024	1,04	1,75	3,44	-6,44
2023	-	-	-	-
2022	-	-	-	-

Portafoglio 30/09/2025

Style Box Azionaria

Mkt Cap %

	Fondo
Giant	10,21
Large	51,94
Medium	31,47
Small	6,37
Micro	0,00

Capitalizzazione media di mercato

	Fondo
Ave Mkt Cap USD	6.998,82


Titoli principali

Nome	Settore	%
Qube Holdings Ltd		4,32
Sembcorp Industries Ltd		4,12
Sam Yang Foods Co Ltd		3,95
Tencent Music Entertainment...		3,74
Taiwan Union Technology Corp		3,68
Full Truck Alliance Co Ltd ADR		3,42
Alchip Technologies Ltd		3,24
DFI Retail Group Holdings Ltd		2,79
Kolmar Korea Co Ltd		2,59
Accton Technology Corp		2,57
% Primi 10 Titoli sul Patrimonio		34,43
Numero Complessivo di Titoli Azionari		65
Numero Complessivo di Titoli Obbligazionari		0

Distribuzione Settoriale %

	Fondo
Ciclico	18,57
Materie Prime	1,46
Beni di Consumo Ciclici	8,48
Finanza	6,38
Immobiliare	2,25
Sensibile	67,23
Telecomunicazioni	6,00
Energia	-
Beni Industriali	28,40
Tecnologia	32,82
Difensivo	14,19
Beni Difensivi	11,97
Salute	2,23
Servizi di Pubblica Utilità	-

Ripartizione Geografica %

	Fondo
America	3,35
Stati Uniti	3,35
Canada	0,00
America Latina e Centrale	0,00
Europa	0,00
Regno Unito	0,00
Europa Occidentale - Euro	0,00
Europa Occidentale - Non Euro	0,00
Europa dell'Est	0,00
Africa	0,00
Medio Oriente	0,00
Asia	96,65
Giappone	0,00
Australasia	8,00
Asia - Paesi Sviluppati	41,62
Asia - Emergente	47,03

Anagrafica

Società di Gestione	PineBridge Investments Ireland Ltd	Patrimonio Classe (Mln)	0,91 EUR	Investimento Min. Ingresso	1.000 EUR
Telefono	+353 1 6720222	(30/01/2026)		Investimento Min. Successivo	250 EUR
Web	www.pinebridge.com/	Domicilio	IRLANDA	T.E.R.	1,17%
Data di Partenza	08/02/2017	Valuta del Fondo	EUR	Spese correnti	1,19%
Nome del Gestore	Elizabeth Soon	UCITS	Si	Commissione di incentivo	-
Data Inizio Gestione	01/09/2008	Inc/Acc	Acc		
		ISIN	IE00BZ4T6Q54		

PineBridge Asia ex Japan Small Cap Equity Fund Class R1H

NAV ^(12/02/2026)	EUR 19,73
Patrimonio Netto (Mln)	242,51 USD
^(30/09/2025)	