

LO Funds - TargetNetZero Global Equity Syst. Hdg (CHF) NA

Categoria Morningstar™

Azionari Altri Settori

Benchmark Morningstar

Not Categorized
Usato nel Report

Benchmark Dichiarato

MSCI World NR USD

Morningstar Rating™

Senza rating

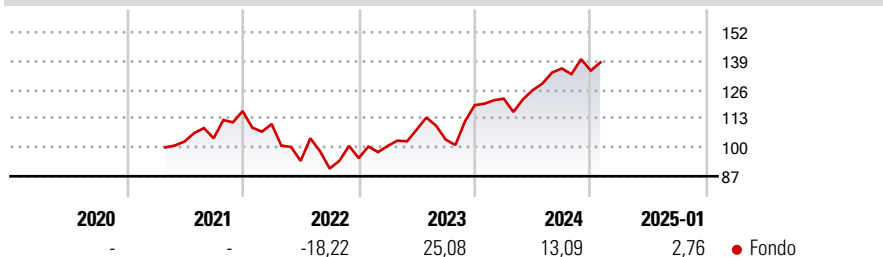
Obiettivo d'Investimento Dichiarato

The Sub-Fund is actively managed. The MSCI World TR ND index is used to define the initial investment universe for individual security selection, for performance comparison as well as for internal risk monitoring purposes. The Sub-Fund's securities will generally be similar to those of the abovementioned index but the security weightings are expected to differ to a limited extent.

Misure di Rischio

3Y Alpha	-	3Y Sharpe Ratio	0,42
3Y Beta	-	3Y Std Dev	17,14
3Y R-Squared	-	3Y Risk	-
3Y Info Ratio	-	5Y Risk	-
3Y Tracking Error	-	10Y Risk	-

Rendimenti



Rend. Cumulati %

Termine	Fondo
3-Mesi	4,08
6-Mesi	9,43
1-Anno	14,73
3-Anni Ann.ti	8,88
5-Anni Ann.ti	-
10-Anni Ann.ti	-

Rendimenti aggiornati al 04/02/2025

Rendimenti

Trimestrale	Q1	Q2	Q3	Q4
2025	-	-	-	-
2024	2,49	3,14	7,77	-0,72
2023	5,77	7,36	-4,23	15,02
2022	-5,03	-15,03	-3,68	5,21
2021	-	-	1,35	11,81

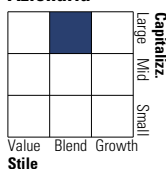
Portafoglio 31/12/2024



Asset Allocation %	Netta
● Azioni	99,73
● Obbligazioni	0,00
● Liquidità	0,22
● Altro	0,05

Style Box

Azionaria



Value Blend Growth

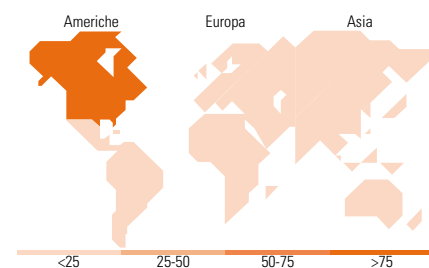
Style

Mkt Cap %

Mkt Cap	Fondo
Giant	46,81
Large	33,70
Medium	19,31
Small	0,18
Micro	0,00

Capitalizzazione media di mercato

Ave Mkt Cap USD	Fondo
204.262,46	



Titoli principali

Nome	Settore	%
Apple Inc	📱	5,54
NVIDIA Corp	📺	4,76
Microsoft Corp	💻	4,28
Amazon.com Inc	🛒	3,00
Meta Platforms Inc Class A	📱	1,92
Alphabet Inc Class A	📱	1,69
Tesla Inc	🚗	1,63
Broadcom Inc	💻	1,46
Alphabet Inc Class C	📱	1,46
Eli Lilly and Co	🏠	0,89
% Primi 10 Titoli sul Patrimonio		26,63
Numero Complessivo di Titoli Azionari		757
Numero Complessivo di Titoli Obbligazionari		0

Distribuzione Settoriale %

Settore	Fondo
Ciclico	31,89
🏭 Materie Prime	3,55
🛒 Beni di Consumo Ciclici	10,76
🏠 Finanza	16,04
🏠 Immobiliare	1,55
Sensibile	49,91
📱 Telecomunicazioni	8,90
⚡ Energia	1,94
⚙️ Beni Industriali	10,51
💻 Tecnologia	28,55
Difensivo	18,20
🏠 Beni Difensivi	4,91
🏠 Salute	9,75
💡 Servizi di Pubblica Utilità	3,55

Ripartizione Geografica %

Geografia	Fondo
America	76,53
Stati Uniti	73,45
Canada	2,97
America Latina e Centrale	0,11
Europa	15,58
Regno Unito	3,49
Europa Occidentale - Euro	7,59
Europa Occidentale - Non Euro	4,44
Europa dell'Est	0,00
Africa	0,00
Medio Oriente	0,07
Asia	7,89
Giappone	5,41
Australasia	1,51
Asia - Paesi Sviluppati	0,97
Asia - Emergente	0,01

Anagrafica

Società di Gestione	Lombard Odier Funds (Europe) SA	Patrimonio Classe (Mln)	1,62 CHF	Investimento Min. Ingresso	1.000.000 CHF
Telefono	00352 27 78 5000	Domicilio	LUSSEMBURGO	Investimento Min. Successivo	-
Web	www.loim.com	Valuta del Fondo	CHF	T.E.R.	0,45%
Data di Partenza	21/03/2017	UCITS	Si	Spese correnti	0,49%
Nome del Gestore	-	Inc/Acc	Acc	Commissione di incentivo	-
Data Inizio Gestione	30/06/2017	ISIN	LU1540723498		
NAV (04/02/2025)	CHF 15,79				
Patrimonio Netto (Mln)	463,66 USD				

(31/12/2024)