

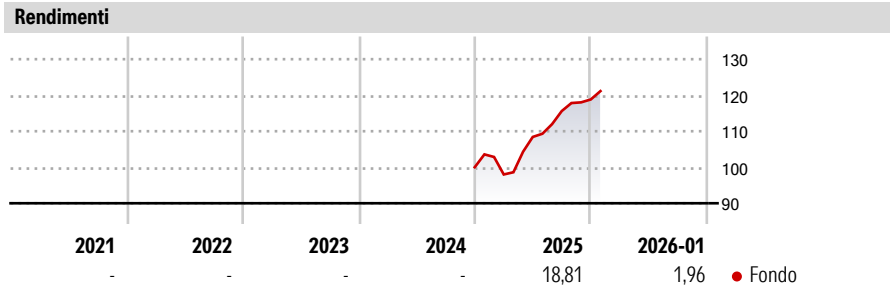
LO Funds - TargetNetZero Global Equity Syst. Hdg (EUR) MA

Categoria Morningstar™	Benchmark Morningstar	Benchmark Dichiarato	Morningstar Rating™
Azionari Altri Settori	Not Categorized Usato nel Report	MSCI World NR USD	Senza rating

Obiettivo d'Investimento Dichiarato

The Sub-Fund is actively managed. The MSCI World TR ND index is used to define the initial investment universe for individual security selection, for performance comparison as well as for internal risk monitoring purposes. The Sub-Fund's securities will generally be similar to those of the abovementioned index but the security weightings are expected to differ to a limited extent.


Misure di Rischio			
3Y Alpha	-	3Y Sharpe Ratio	1,20
3Y Beta	-	3Y Std Dev	11,06
3Y R-Squared	-	3Y Risk	-
3Y Info Ratio	-	5Y Risk	-
3Y Tracking Error	-	10Y Risk	-



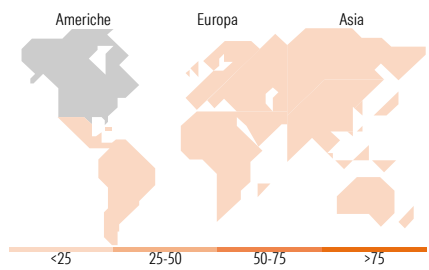
Rend. Cumulati %	Fondo	Rendimenti Trimestrali %	Q1	Q2	Q3	Q4
3-Mesi	3,63	2026	-	-	-	-
6-Mesi	10,92	2025	-2,01	10,64	6,63	2,77
1-Anno	17,94	2024	-	-	-	-
3-Anni Ann.ti	17,32	2023	-	-	-	-
5-Anni Ann.ti	-	2022	-	-	-	-
10-Anni Ann.ti	-					

Rendimenti aggiornati al 11/02/2026

Portafoglio 31/12/2025



Style Box Azionaria			Mkt Cap %	Fondo																		
<table><tr><td></td><td></td><td></td></tr><tr><td></td><td></td><td></td></tr><tr><td></td><td></td><td></td></tr><tr><td></td><td></td><td></td></tr><tr><td></td><td></td><td></td></tr><tr><td></td><td></td><td></td></tr></table>																					Giant	46,62
			Large	35,36																		
			Medium	17,37																		
			Small	0,65																		
			Micro	0,00																		
Value	Blend	Growth																				
Style			Capitalizzazione media di mercato	Fondo																		
			Ave Mkt Cap USD	249.823,65																		



Titoli principali		
Nome	Settore	%
NVIDIA Corp	🖥️	5,56
Apple Inc	📱	4,99
Microsoft Corp	💻	4,21
Amazon.com Inc	🛒	2,74
Alphabet Inc Class A	📠	2,27
Alphabet Inc Class C	📠	1,90
Broadcom Inc	💻	1,87
Meta Platforms Inc Class A	📱	1,74
Tesla Inc	🚗	1,55
Eli Lilly and Co	⚕️	1,06
% Primi 10 Titoli sul Patrimonio		27,88
Numero Complessivo di Titoli Azionari		787
Numero Complessivo di Titoli Obbligazionari		0

Distribuzione Settoriale %	Fondo
🔄 Ciclico	33,29
🏭 Materie Prime	4,06
🛒 Beni di Consumo Ciclici	10,36
🏠 Finanza	17,44
🏡 Immobiliare	1,42
📶 Sensibile	48,42
📠 Telecomunicazioni	8,37
⚡ Energia	1,74
⚙️ Beni Industriali	9,86
💻 Tecnologia	28,45
🛡️ Difensivo	18,29
🏢 Beni Difensivi	5,37
⚕️ Salute	9,45
💡 Servizi di Pubblica Utilità	3,46

Ripartizione Geografica %	Fondo
America	74,98
Stati Uniti	71,39
Canada	3,49
America Latina e Centrale	0,10
Europa	16,96
Regno Unito	3,57
Europa Occidentale - Euro	8,74
Europa Occidentale - Non Euro	4,45
Europa dell'Est	0,00
Africa	0,00
Medio Oriente	0,20
Asia	8,06
Giappone	5,60
Australasia	1,40
Asia - Paesi Sviluppati	0,92
Asia - Emergente	0,13

Anagrafica

Società di Gestione	Lombard Odier Funds (Europe) SA	Patrimonio Classe (Mln)	19,87 EUR	Investimento Min. Ingresso	3.000 EUR
Telefono	00352 27 78 5000	Domicilio	LUSSEMBURGO	Investimento Min. Successivo	-
Web	www.loim.com	Valuta del Fondo	EUR	T.E.R.	0,58%
Data di Partenza	21/03/2017	UCITS	Si	Spese correnti	0,61%
Nome del Gestore	-	Inc/Acc	Acc	Commissione di incentivo	-
Data Inizio Gestione	30/06/2017	ISIN	LU1540722680		
NAV (11/02/2026)	EUR 19,69				
Patrimonio Netto (Mln)	1.180,66 USD				

(31/12/2025)