

# Natixis AM Funds - Ostrum Credit Short Duration R/D (EUR)

## Categoria Morningstar™

Obbligazionari Corporate EUR - Breve T.

## Benchmark Morningstar

Bloomberg Euro Aggregate Corporate 1-3

Yr TR EUR

Usato nel Report

## Benchmark Dichiarato

Bloomberg Euro Agg Corp 1-3 Yr TR EUR

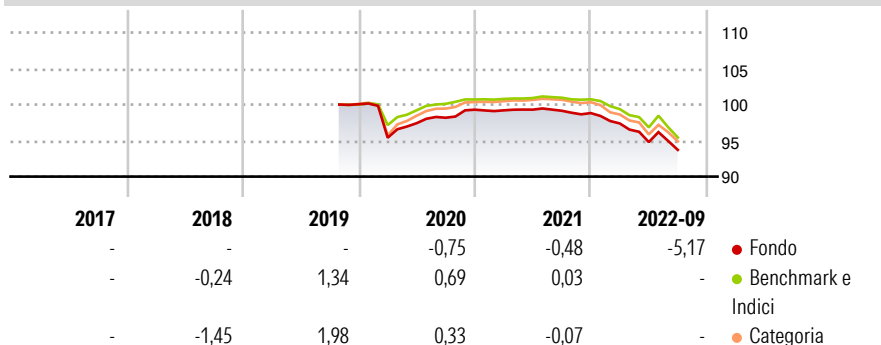
## Morningstar Rating™

Senza rating

### Obiettivo d'Investimento Dichiarato

L'obiettivo d'investimento del Comparto consiste nel conseguire un rendimento superiore all'indice Barclays Capital Euro Aggregate Corporate 1-3 in euro nell'arco del periodo minimo di investimento consigliato di 2 anni. L'indice Barclays Capital Euro Aggregate Corporate 1-3 in euro è rappresentativo delle obbligazioni a reddito fisso con rating "investment grade" denominate in euro, aventi un rating almeno pari a Baa3 (Standard & Poor's, Fitch Ratings e Moody's), emesse da emittenti privati e con una scadenza compresa tra 1 e 3 anni.

### Rendimenti



### Misure di Rischio

3Y Alpha	-	3Y Sharpe Ratio	-
3Y Beta	-	3Y Std Dev	-
3Y R-Squared	-	3Y Risk	-
3Y Info Ratio	-	5Y Risk	-
3Y Tracking Error	-	10Y Risk	-

Basati su Bloomberg Euro Aggregate Corporate 1-3 Yr TR EUR (dove applicabile)

### Rend. Cumulati %


	Fondo	Bmk	Cat
3-Mesi	-1,85	0,57	0,56
6-Mesi	-3,48	1,27	1,29
1-Anno	-5,39	3,67	3,50
3-Anni Ann.ti	-	4,20	4,06
5-Anni Ann.ti	-	1,68	1,77
10-Anni Ann.ti	-	-	-

Rendimenti aggiornati al 11/10/2022

### Rendimenti Trimestrali %

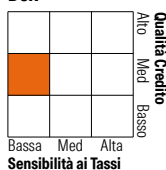
	Q1	Q2	Q3	Q4
2026	-	-	-	-
2025	-	-	-	-
2024	-	-	-	-
2023	-	-	-	-
2022	-1,45	-2,66	-1,14	-

### Portafoglio 31/12/2025



### Fixed Income Style

#### Box™



Sensibilità ai Tassi

### Fondo

Duration Effettiva	-
Maturity effettiva	2,08
Qualità Credito Media	BB

### Credit Quality %

Fond	Credit Quality %	Fond
0	0	0
AAA	0,00	53,32
AA	1,64	12,41
A	25,07	0,00
Below B		0,00
Not Rated		7,55

### Titoli principali

Nome	Settore	%
Euro Schatz Future Mar 26	—	37,38
Euro Bund Future Mar 26	—	2,44
Ostrum SRI Money Plus I (C)...	—	2,37
Banco Comercial Portugues,...	—	1,97
Ostrum Short Term Glb Hi Inc...	—	1,87
Allianz SE	—	1,82
Axa SA	—	1,74
ANZ Group Holdings Ltd.	—	1,62
% Primi 10 Titoli sul Patrimonio		51,23
Numero Complessivo di Titoli Azionari		0
Numero Complessivo di Titoli Obbligazionari		174

### Fixed Income Sector Weightings %

	Fondo
Governativo	30,62
Societario	94,44
Cartolarizzazioni	0,19
Enti Locali	0,00
Liquidità ed equivalenti	-20,34
Derivati	-4,91

### Coupon Range %

	Fondo
0 coupon	0,22
Da 0 a 4 cedole	67,24
Da 4 a 6 cedole	25,04
Da 6 a 8 cedole	5,35
Da 8 a 10 cedole	1,88
Da 10 a 12 cedole	0,27
Oltre 12 cedole	0,00

### Scadenze %

	Fondo
da 1 a 3	40,33
da 3 a 5	27,07
da 5 a 7	9,18
da 7 a 10	6,56
da 10 a 15	0,44
da 15 a 20	0,05
da 20 a 30	8,83
oltre 30	0,80

### Anagrafica

Società di Gestione	Natixis Investment Managers International	Patrimonio Classe (Mln)	0,01 EUR	Investimento Min. Ingresso	-
Telefono	+33 1 78408000	(12/10/2022)		Investimento Min. Successivo	-
Web	www.im.natixis.com	Domicilio	LUSSEMBURGO	T.E.R.	-
Data di Partenza	21/03/2017	Valuta del Fondo	EUR	Spese correnti	0,85%
Nome del Gestore	Christine Barbier	UCITS	Si	Commissione di incentivo	-
Data Inizio Gestione	27/01/2015	Inc/Acc	Inc		
NAV (11/10/2022)	EUR 88,27	ISIN	LU0935222223		
Patrimonio Netto (Mln)	469,38 EUR				

(31/12/2025)