

# Ninety One Global Strategy Fund - Latin American Corporate Debt Fund A Acc EUR

Categoria Morningstar™  
**Hedged (Reference)**

Benchmark Morningstar

Not Categorized  
Usato nel Report

Benchmark Dichiarato

JPM CEMBI Broad Latin America Div TR USD

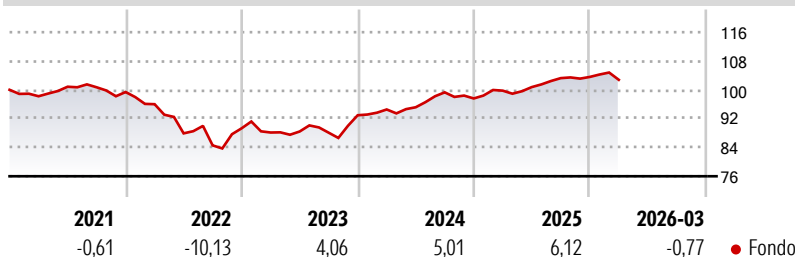
Morningstar Rating™

Senza rating

## Obiettivo d'Investimento Dichiarato

Il Fondo cerca di generare un livello elevato di reddito in combinazione con la possibilità di accrescere il valore dell'investimento. Il Fondo investe principalmente in un'ampia gamma di obbligazioni (impegni contrattuali a rimborsare il denaro preso in prestito che pagano generalmente interessi fissi o variabili a scadenze fisse) emesse da società nella regione dell'America Latina.

## Rendimenti



## Misure di Rischio

3Y Alpha	-	3Y Sharpe Ratio	0,52
3Y Beta	-	3Y Std Dev	4,37
3Y R-Squared	-	3Y Risk	-
3Y Info Ratio	-	5Y Risk	-
3Y Tracking Error	-	10Y Risk	-

## Rend. Cumulati %

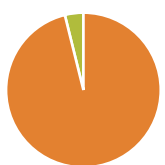
Periodo	Fondo
3-Mesi	-0,68
6-Mesi	-0,27
1-Anno	3,11
3-Anni Ann.ti	5,30
5-Anni Ann.ti	0,92
10-Anni Ann.ti	-

Rendimenti aggiornati al 02/04/2026

## Rendimenti

Periodo	Q1	Q2	Q3	Q4
2026	-0,77	-	-	-
2025	2,22	0,99	2,48	0,32
2024	1,72	0,65	4,35	-1,71
2023	-1,32	0,32	-0,37	5,50
2022	-3,41	-8,43	-3,80	5,62

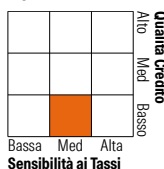
## Portafoglio 28/02/2026



Asset Allocation %	Netta
● Azioni	0,00
● Obbligazioni	96,13
● Liquidità	3,87
● Altro	0,00

## Fixed Income Style

### Box™



Stile	Fondo
Duration Effettiva	-
Maturità effettiva	-
Qualità Credito Media	BB

## Credit Quality %

Qualità	Fond	Credit Quality %	Fond
AAA	2,46	BBB	22,77
AA	1,41	BB	55,82
A	0,00	B	16,79
		Below B	0,69
		Not Rated	0,06

## Titoli principali

Nome	Settore	%
Grupo Nutresa Sa 9%	-	1,61
Ecopetrol S.A. 8.875%	-	1,47
Banco de Credito e...	-	1,33
Samarco Mineracao SA 4%	-	1,29
Aes Andes S.A. 8.15%	-	1,24
CEMEX S.A.B. de C.V. 7.2%	-	1,23
Nexa Resources SA 6.6%	-	1,14
LATAM Airlines Group SA 7.875%	-	1,12
Usiminas International S A R...	-	1,09
Banco Actinver SA 7.25%	-	1,08
% Primi 10 Titoli sul Patrimonio		12,61
Numero Complessivo di Titoli Azionari		0
Numero Complessivo di Titoli Obbligazionari		152

## Fixed Income Sector Weightings %

Settore	Fondo
🏛️ Governativo	6,99
⚙️ Societario	90,55
🏠 Cartolarizzazioni	0,00
👥 Enti Locali	0,00
🏥 Liquidità ed equivalenti	2,46
📄 Derivati	0,00

Coupon Range %	Fondo
0 coupon	0,00
Da 0 a 4 cedole	6,18
Da 4 a 6 cedole	25,10
Da 6 a 8 cedole	49,37
Da 8 a 10 cedole	18,64
Da 10 a 12 cedole	0,01
Oltre 12 cedole	0,70

## Scadenze %

Scadenza	Fondo
da 1 a 3	5,67
da 3 a 5	19,79
da 5 a 7	31,27
da 7 a 10	27,20
da 10 a 15	6,49
da 15 a 20	3,78
da 20 a 30	3,73
oltre 30	2,08

## Anagrafica

Società di Gestione	Ninety One Luxembourg S.A.	Patrimonio Classe (Mln)	0,17 EUR	Investimento Min. Ingresso	3.000 EUR
Telefono	+352 28 12 77 20	Domicilio	LUSSEMBURGO	Investimento Min. Successivo	750 EUR
Web	www.ninetyone.com	Valuta del Fondo	EUR	T.E.R.	-
Data di Partenza	24/03/2017	UCITS	Si	Spese correnti	2,00%
Nome del Gestore	-	Inc/Acc	Acc	Commissione di incentivo	-
Data Inizio Gestione	30/04/2010	ISIN	LU1578889609		
NAV (02/04/2026)	EUR 21,87				
Patrimonio Netto (Mln)	1.058,96 USD				

(28/02/2026)