

# PGIM US Corporate Bond Fund USD A Accumulation

## Categoria Morningstar™

Obbligazionari Corporate USD

## Benchmark Morningstar

Morningstar US Corporate Bond TR USD

Usato nel Report

## Benchmark Dichiarato

Bloomberg US Corp Bond TR USD

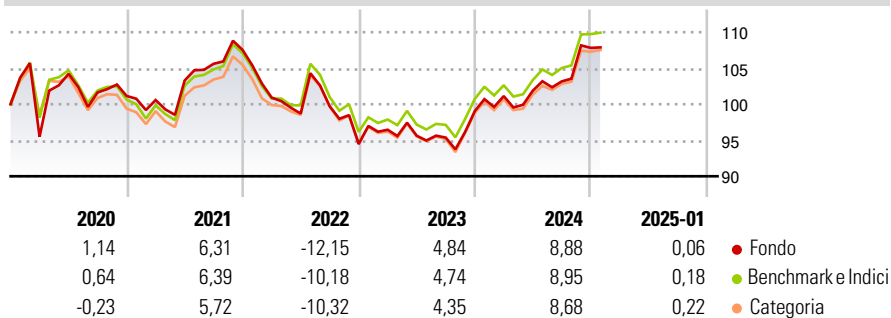
## Morningstar Rating™

★★★

### Obiettivo d'Investimento Dichiarato

The investment objective of the Fund is to outperform the Bloomberg U.S. Corporate Index (the "Benchmark") on a total return basis. There is no assurance that such objective will be achieved. The Benchmark tracks the performance of the investment grade, fixed-rate, taxable corporate bond market. It includes USD-denominated securities publicly issued by US and non-US industrial, utility and financial issuers. Bonds included in the Benchmark must have at least one year until final maturity (regardless of optionality). In the event that the Benchmark is no longer published, the Directors shall designate, by notice to the Shareholders, a replacement index and this Supplement will be updated accordingly. Investors should note that the Fund...

### Rendimenti



### Misure di Rischio

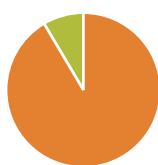
3Y Alpha	-0,64	3Y Sharpe Ratio	-0,19
3Y Beta	1,02	3Y Std Dev	7,05
3Y R-Squared	99,31	3Y Risk	Med
3Y Info Ratio	-0,91	5Y Risk	+Med
3Y Tracking Error	0,80	10Y Risk	-

Basati su Morningstar US Corporate Bond TR USD (dove applicabile)

Rend. Cumulati %	Fondo	Bmk	Cat	Rendimenti Trimestrali %	Q1	Q2	Q3	Q4
3-Mesi	5,02	5,12	4,96	2025	-	-	-	-
6-Mesi	4,75	4,97	4,92	2024	2,12	0,74	1,28	4,51
1-Anno	7,40	7,66	7,34	2023	2,11	-0,86	-0,27	3,84
3-Anni Ann.ti	2,05	2,77	2,37	2022	-6,15	-2,19	1,03	-5,27
5-Anni Ann.ti	0,89	1,28	1,03	2021	-0,56	2,69	2,26	1,81
10-Anni Ann.ti	-	-	-					

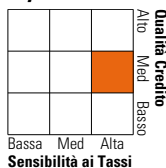
Rendimenti aggiornati al 04/02/2025

### Portafoglio 31/12/2024



Asset Allocation %	Netta
● Azioni	0,00
● Obbligazioni	91,48
● Liquidità	8,52
● Altro	0,00

### Fixed Income Style Box™



	Fondo
Duration Effettiva	6,75
Maturità effettiva	9,66
Qualità Credito Media	BBB

Credit Quality %	Fond	Credit Quality %	Fond
AAA	10,22	BBB	55,42
AA	2,94	BB	0,52
A	30,90	B	0,00
		Below B	0,00
		Not Rated	0,00

### Titoli principali

Nome	Settore	%
Morgan Stanley 1.928%	—	1,48
Goldman Sachs Group, Inc...	—	1,27
Citigroup Inc. 2.572%	—	1,08
JPMorgan Chase & Co. 1.953%	—	0,95
Broadcom Inc 3.137%	—	0,93
JPMorgan Chase & Co. 3.882%	—	0,81
Kinder Morgan, Inc. 5.1%	—	0,78
Ford Motor Credit Company...	—	0,76
Ubs Commercial Mortgage...	—	0,76
Commercial Mortgage Trust...	—	0,71
% Primi 10 Titoli sul Patrimonio		9,52
Numero Complessivo di Titoli Azionari		0
Numero Complessivo di Titoli Obbligazionari		445

### Fixed Income Sector Weightings %

	Fondo
🏛️ Governativo	0,30
🏢 Societario	89,13
🏠 Cartolarizzazioni	1,95
🏠 Enti Locali	0,57
🏠 Liquidità ed equivalenti	8,04
📄 Derivati	0,00

### Coupon Range %

	Fondo
0 coupon	0,00
Da 0 a 4 cedole	44,12
Da 4 a 6 cedole	46,13
Da 6 a 8 cedole	9,58
Da 8 a 10 cedole	0,17
Da 10 a 12 cedole	0,00
Oltre 12 cedole	0,00

### Scadenze %

	Fondo
da 1 a 3	12,96
da 3 a 5	15,82
da 5 a 7	13,38
da 7 a 10	21,69
da 10 a 15	10,02
da 15 a 20	5,61
da 20 a 30	14,85
oltre 30	3,84

### Anagrafica

Società di Gestione	PGIM, Inc	Patrimonio Classe (Mln)	2,28 USD	Investimento Min. Ingresso	5.000 USD
Telefono	-	(04/02/2025)		Investimento Min. Successivo	1.000 USD
Web	-	Domicilio	IRLANDA	T.E.R.	0,86%
Data di Partenza	29/01/2018	Valuta del Fondo	USD	Spese correnti	0,85%
Nome del Gestore	-	UCITS	Si	Commissione di incentivo	-
Data Inizio Gestione	10/12/2024	Inc/Acc	Acc		
NAV (04/02/2025)	USD 112,23	ISIN	IE00BD2ML341		
Patrimonio Netto (Mln)	723,71 USD				

(31/12/2024)