

# PGIM Global Corporate Bond Fund USD A Accumulation Class

## Categoria Morningstar™

Global Corporate Bond - USD Hedged

## Benchmark Morningstar

Morningstar Global Corporate Bond GR

Hedged USD

Usato nel Report

## Benchmark Dichiarato

Bloomberg Gbl Agg Corp TR Hdg USD

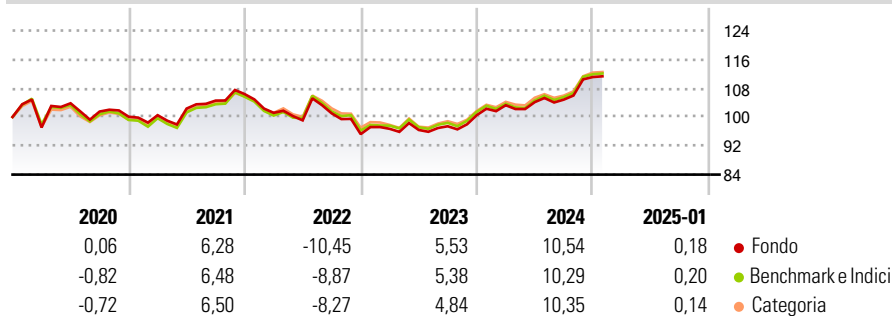
## Morningstar Rating™

★★

### Obiettivo d'Investimento Dichiarato

The investment objective of the Fund is to outperform the Bloomberg Global Aggregate Corporate Index (the "Benchmark") on a total return basis. There is no assurance that such objective will be achieved. The Benchmark tracks the performance of the global investment grade, fixed-rate corporate debt market with at least one year until final maturity (regardless of optionality). This multi-currency benchmark includes bonds from developed and emerging markets issuers within the industrial, utility and financial sectors. In the event that the Benchmark is no longer published, the Directors shall designate, by notice to the Shareholders, a replacement index and this Supplement will be updated accordingly. Investors should note that the Fund...

### Rendimenti



### Misure di Rischio

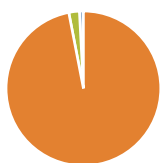
3Y Alpha	-0,37	3Y Sharpe Ratio	-0,02
3Y Beta	1,01	3Y Std Dev	6,85
3Y R-Squared	98,97	3Y Risk	+Med
3Y Info Ratio	-0,51	5Y Risk	+Med
3Y Tracking Error	0,83	10Y Risk	-

Basati su Morningstar Global Corporate Bond GR Hedged USD (dove applicabile)

Rend. Cumulati %	Fondo	Bmk	Cat	Rendimenti Trimestrali %	Q1	Q2	Q3	Q4
3-Mesi	5,84	5,85	5,86	2025	-	-	-	-
6-Mesi	6,17	6,21	6,50	2024	2,75	0,82	0,67	5,98
1-Anno	9,02	9,01	9,06	2023	1,54	-0,32	1,06	3,16
3-Anni Ann.ti	3,28	3,72	3,88	2022	-4,89	-2,06	1,97	-5,71
5-Anni Ann.ti	1,57	1,69	1,99	2021	0,41	1,85	2,16	1,73
10-Anni Ann.ti	-	-	-					

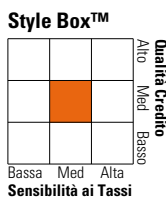
Rendimenti aggiornati al 04/02/2025

### Portafoglio 31/12/2024



Asset Allocation %	Netta
Azioni	0,00
Obbligazioni	96,96
Liquidità	2,21
Altro	0,83

### Fixed Income Style Box™



Fixed Income	Fondo
Duration Effettiva	5,81
Maturità effettiva	9,67
Qualità Credito Media	BBB

Credit Quality %	Fond	Credit Quality %	Fond
AAA	2,25	BBB	53,25
AA	6,58	BB	0,51
A	37,25	B	0,00
		Below B	0,00
		Not Rated	0,16

### Titoli principali

Nome	Settore	%
United States Treasury Notes...	—	1,52
United States Treasury Notes...	—	1,32
United States Treasury Notes...	—	0,63
Morgan Stanley 2.188%	—	0,54
JPMorgan Chase & Co. 1.953%	—	0,49
BP Capital Markets PLC 4.375%	—	0,47
Bank of America Corp. 5.288%	—	0,44
Yara International ASA 3.148%	—	0,44
Danske Bank A/S 4.298%	—	0,44
Banco Santander, S.A. 5.439%	—	0,44
% Primi 10 Titoli sul Patrimonio		6,72
Numero Complessivo di Titoli Azionari		0
Numero Complessivo di Titoli Obbligazionari		893

### Fixed Income Sector Weightings %

Fixed Income Sector Weightings %	Fondo
Governativo	4,55
Societario	92,76
Cartolarizzazioni	0,26
Enti Locali	0,20
Liquidità ed equivalenti	2,23
Derivati	0,00

### Coupon Range %

Coupon Range %	Fondo
0 coupon	0,44
Da 0 a 4 cedole	41,67
Da 4 a 6 cedole	50,96
Da 6 a 8 cedole	6,69
Da 8 a 10 cedole	0,24
Da 10 a 12 cedole	0,00
Oltre 12 cedole	0,00

### Scadenze %

Scadenze %	Fondo
da 1 a 3	15,97
da 3 a 5	20,99
da 5 a 7	20,53
da 7 a 10	16,58
da 10 a 15	8,83
da 15 a 20	2,95
da 20 a 30	10,40
oltre 30	2,17

### Anagrafica

Società di Gestione	PGIM, Inc	Patrimonio Classe (Mln)	3,83 USD	Investimento Min. Ingresso	5.000 USD
Telefono	-	(04/02/2025)		Investimento Min. Successivo	1.000 USD
Web	-	Domicilio	IRLANDA	T.E.R.	0,85%
Data di Partenza	29/01/2018	Valuta del Fondo	USD	Spese correnti	0,84%
Nome del Gestore	-	UCITS	Si	Commissione di incentivo	-
Data Inizio Gestione	11/02/2016	Inc/Acc	Acc		
NAV (04/02/2025)	USD 115,19	ISIN	IE00BDDW9178		
Patrimonio Netto (Mln)	1.285,59 USD				

(31/12/2024)