

# Arca Economia Reale Equity Italia PIR

## Categoria Morningstar™

Azionari Italia

## Benchmark Morningstar

Morningstar Italy NR EUR

Usato nel Report

## Benchmark Dichiarato

10% FTSE Italia Growth TR EUR, 85% FTSE Italia Star TR, 5% ICE BofA EUR Trsy Bill TR EUR

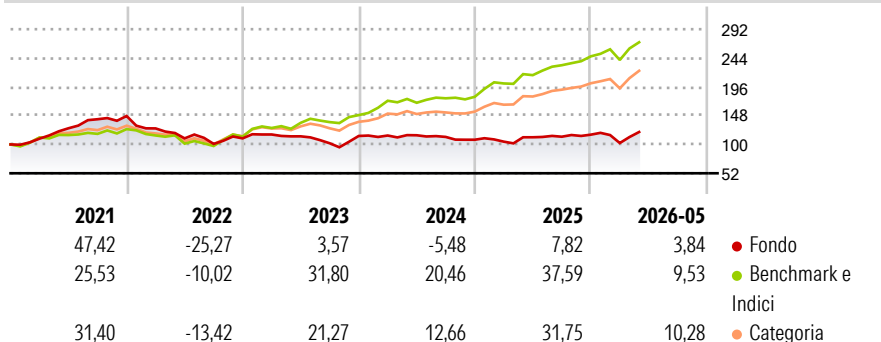
## Morningstar Rating™

★

### Obiettivo d'Investimento Dichiarato

Il Fondo investe principalmente in azioni di emittenti italiani a media e piccola capitalizzazione con prospettive di crescita stabili nel tempo. Il Fondo può investire inoltre in titoli di capitale non quotati e in obbligazioni convertibili. L'investimento in parti di OICR, anche collegati, la cui politica d'investimento è compatibile con quella del Fondo, è previsto nella massima del 10%. Gli investimenti sono denominati principalmente in euro.

### Rendimenti



### Misure di Rischio

3Y Alpha	-20,13	3Y Sharpe Ratio	0,03
3Y Beta	0,87	3Y Std Dev	16,04
3Y R-Squared	45,47	3Y Risk	Alto
3Y Info Ratio	-2,24	5Y Risk	Med
3Y Tracking Error	11,96	10Y Risk	-

Basati su Morningstar Italy NR EUR (dove applicabile)

Rend. Cumulati %	Fondo	Bmk	Cat	Rendimenti Trimestrali %	Q1	Q2	Q3	Q4
3-Mesi	12,85	18,22	24,51	2026	-11,99	-	-	-
6-Mesi	3,42	13,78	15,73	2025	-2,94	6,93	0,86	3,00
1-Anno	9,15	30,50	31,11	2024	0,68	0,37	-2,37	-4,19
3-Anni Ann.ti	0,96	28,44	24,51	2023	5,81	-2,58	-10,17	11,85
5-Anni Ann.ti	-1,04	18,93	16,00	2022	-14,04	-13,08	-8,37	9,15
10-Anni Ann.ti	-	-	-					

Rendimenti aggiornati al 19/06/2026

### Portafoglio 31/03/2026

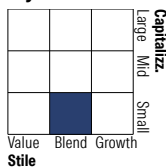


#### Asset Allocation %

Azioni	95,09
Obbligazioni	2,73
Liquidità	2,02
Altro	0,15

#### Netta

#### Style Box Azionaria

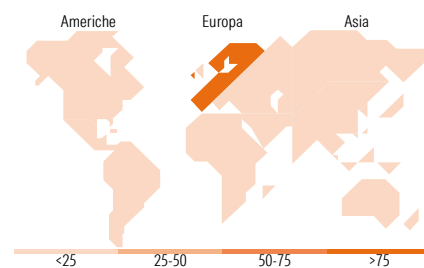


#### Mkt Cap %

Giant	0,00
Large	0,00
Medium	20,27
Small	52,15
Micro	27,58

#### Capitalizzazione media di mercato

Ave Mkt Cap EUR 886,51



### Titoli principali

Nome	Settore	%
Reply SpA	ICT	8,54
Interpump Group SpA	Industria	7,98
Amplifon SpA Az nom Post...	Salute	5,13
Tamburi Investment Partners...	Industria	3,89
Sesa SpA	Industria	3,66
Avio SpA	Industria	2,92
Cementir Holding NV	Industria	2,91
El.En. SpA Shs after split	Industria	2,89
Carel Industries SpA	Industria	2,83
Italy (Republic Of) 0%	-	2,73
% Primi 10 Titoli sul Patrimonio		43,47
Numero Complessivo di Titoli Azionari		100
Numero Complessivo di Titoli Obbligazionari		1

### Distribuzione Settoriale %

Settore	Fondo
<b>Ciclico</b>	<b>23,86</b>
Materie Prime	3,77
Beni di Consumo Ciclici	6,42
Finanza	12,86
Immobiliare	0,81
<b>Sensibile</b>	<b>56,74</b>
Telecomunicazioni	4,36
Energia	1,57
Beni Industriali	25,24
Tecnologia	25,56
<b>Difensivo</b>	<b>19,39</b>
Beni Difensivi	5,04
Salute	11,84
Servizi di Pubblica Utilità	2,51

### Ripartizione Geografica %

Regione	Fondo
<b>America</b>	<b>0,00</b>
Stati Uniti	0,00
Canada	0,00
America Latina e Centrale	0,00
<b>Europa</b>	<b>99,54</b>
Regno Unito	0,00
Europa Occidentale - Euro	96,48
Europa Occidentale - Non Euro	3,06
Europa dell'Est	0,00
Africa	0,00
Medio Oriente	0,00
<b>Asia</b>	<b>0,46</b>
Giappone	0,00
Australasia	0,00
Asia - Paesi Sviluppati	0,00
Asia - Emergente	0,46

### Anagrafica

Società di Gestione	ARCA Fondi SGR SpA	Patrimonio Classe (Mln)	102,02 EUR	Investimento Min. Ingresso	5.000 EUR
Telefono	02/45.43.215	(23/06/2026)		Investimento Min. Successivo	100 EUR
Web	www.arcaonline.it	Domicilio	ITALIA	T.E.R.	-
Data di Partenza	02/05/2017	Valuta del Fondo	EUR	Spese correnti	2,05%
Nome del Gestore	-	UCITS	Si	Commissione di incentivo	20,00%
Data Inizio Gestione	01/03/2019	Inc/Acc	Acc		
NAV (19/06/2026)	EUR 10,18	ISIN	IT0005246993		
Patrimonio Netto (Mln)	362,72 EUR				

(31/03/2026)

[See disclosures for more details](#)

© 2026 Morningstar Italia. Tutti i diritti sono riservati. Le informazioni qui contenute: (1) sono proprietà di Morningstar, (2) non possono essere copiate, (3) non costituiscono consiglio di investimento; (4) sono fornite con scopi informativi; (5) sono ritenute attendibili da Morningstar che, pertanto, ne garantisce il maggior grado di accuratezza e completezza possibile, fatto salvo il caso in cui queste Le siano state fornite in modo errato e/o non completo dalle relative società prodotte; (6) sono estratte dai dati del fondo disponibili e riferiti a date temporali diverse. Morningstar non è responsabile per qualunque danno o perdita derivante da qualunque uso delle informazioni e chi visiona tali informazioni sarà responsabile dell'uso che andrà a farne. Non vi è naturalmente garanzia alcuna che i risultati del passato trovino un riscontro nel futuro.