

# Candriam Sustainable Equity Emerging Markets C EUR Acc

## Categoria Morningstar™

Azionari Paesi Emergenti

## Benchmark Morningstar

Morningstar Emerging Markets Target

Market Exposure NR USD

Usato nel Report

## Benchmark Dichiarato

MSCI EM NR EUR

## Morningstar Rating™

★★

### Obiettivo d'Investimento Dichiarato

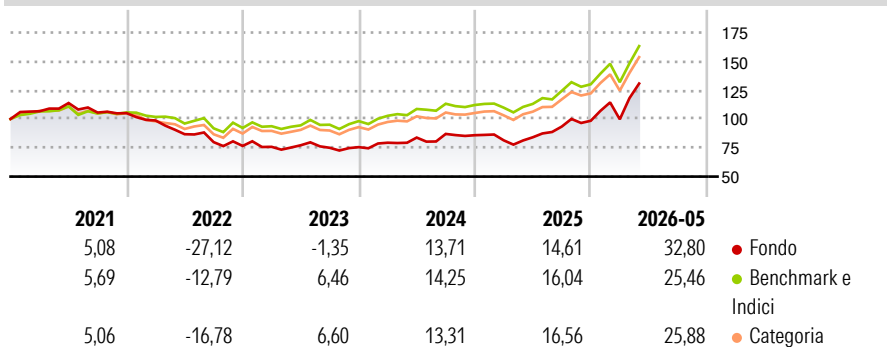
The aim of the Sub-Fund is to enable shareholders to benefit from the growth potential of the emerging equity markets with an investment in equities selected by the portfolio management team on a discretionary basis and to outperform the benchmark. The selection is based on the stocks' characteristics and growth prospects, as well as proprietary analysis of ESG criteria. It is Candriam's strong belief that this ESG analysis can contribute to better identifying potential risks related to, for instance, corporate governance or risks of controversies as well as opportunities arising from long-term sustainability trends.

### Misure di Rischio

3Y Alpha	-2,30	3Y Sharpe Ratio	0,91
3Y Beta	1,14	3Y Std Dev	19,00
3Y R-Squared	92,71	3Y Risk	Alto
3Y Info Ratio	-0,05	5Y Risk	+Med
3Y Tracking Error	6,13	10Y Risk	+Med

Basati su Morningstar Emerging Markets Target Market Exposure NR USD (dove applicabile)

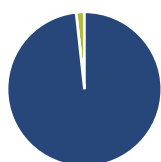
### Rendimenti



Rend. Cumulati %	Fondo	Bmk	Cat	Rendimenti Trimestrali %	Q1	Q2	Q3	Q4
3-Mesi	23,34	18,71	15,30	2026	1,25	-	-	-
6-Mesi	38,22	30,49	25,85	2025	-5,21	3,29	11,06	5,40
1-Anno	59,56	48,14	43,60	2024	5,08	5,64	3,79	-1,30
3-Anni Ann.ti	18,16	19,56	18,01	2023	-1,00	1,77	-2,78	0,72
5-Anni Ann.ti	3,69	8,79	7,00	2022	-6,07	-12,06	-7,93	-4,16
10-Anni Ann.ti	9,05	10,57	9,11					

Rendimenti aggiornati al 15/06/2026

### Portafoglio 28/02/2026



#### Asset Allocation %

- Azioni
- Obbligazioni
- Liquidità
- Altro

#### Netta

- 98,27
- 0,00
- 1,73
- 0,00

#### Style Box Azionaria



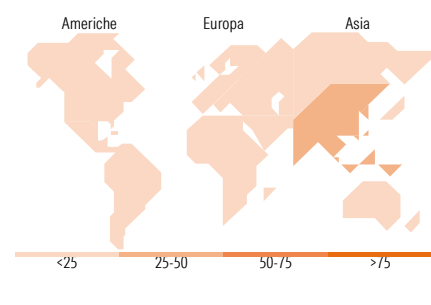
Stile

#### Mkt Cap %

- Giant
- Large
- Medium
- Small
- Micro

#### Capitalizzazione media di mercato

Ave Mkt Cap EUR 52.235,96



### Titoli principali

Nome	Settore	%
Taiwan Semiconductor...		9,99
Samsung Electronics Co Ltd		6,93
SK Hynix Inc		4,47
Alibaba Group Holding Ltd...		3,09
KB Financial Group Inc		1,77
Samsung Electronics Co Ltd...		1,74
Bharti Airtel Ltd		1,38
HD Hyundai Electric		1,36
Ping An Insurance (Group)...		1,27
Firststrand Ltd		1,22
% Primi 10 Titoli sul Patrimonio		33,22
Numero Complessivo di Titoli Azionari		123
Numero Complessivo di Titoli Obbligazionari		0

### Distribuzione Settoriale %

	Fondo
<b>Ciclico</b>	<b>40,57</b>
Materie Prime	4,88
Beni di Consumo Ciclici	8,14
Finanza	27,55
Immobiliare	-
<b>Sensibile</b>	<b>54,06</b>
Telecomunicazioni	5,64
Energia	-
Beni Industriali	7,32
Tecnologia	41,10
<b>Difensivo</b>	<b>5,37</b>
Beni Difensivi	1,56
Salute	3,29
Servizi di Pubblica Utilità	0,52

### Ripartizione Geografica %

	Fondo
<b>America</b>	<b>14,29</b>
Stati Uniti	2,96
Canada	2,11
America Latina e Centrale	9,22
<b>Europa</b>	<b>9,14</b>
Regno Unito	0,79
Europa Occidentale - Euro	2,28
Europa Occidentale - Non Euro	0,00
Europa dell'Est	2,69
Africa	3,37
Medio Oriente	0,00
<b>Asia</b>	<b>76,58</b>
Giappone	0,00
Australasia	0,00
Asia - Paesi Sviluppati	45,40
Asia - Emergente	31,18

### Anagrafica

Società di Gestione	Candriam	Patrimonio Classe (Mln)	373,05 EUR	Investimento Min. Ingresso	-
Telefono	+352 27975130	(15/06/2026)		Investimento Min. Successivo	-
Web	www.candriam.com	Domicilio	LUSSEMBURGO	T.E.R.	1,95%
Data di Partenza	24/03/2017	Valuta del Fondo	EUR	Spese correnti	1,92%
Nome del Gestore	-	UCITS	Si	Commissione di incentivo	-
Data Inizio Gestione	01/01/2022	Inc/Acc	Acc		
NAV (15/06/2026)	EUR 196,24	ISIN	LU1434523954		

See disclosures for more details

© 2026 Morningstar Italia. Tutti i diritti sono riservati. Le informazioni qui contenute: (1) sono proprietà di Morningstar, (2) non possono essere copiate, (3) non costituiscono consiglio di investimento; (4) sono fornite con scopi informativi; (5) sono ritenute attendibili da Morningstar che, pertanto, ne garantisce il maggior grado di accuratezza e completezza possibile, fatto salvo il caso in cui queste Le siano state fornite in modo errato e/o non completo dalle relative società produttrici; (6) sono estratte dai dati del fondo disponibili e riferiti a date temporali diverse. Morningstar non è responsabile per qualunque danno o perdita derivante da qualunque uso delle informazioni e chi visiona tali informazioni sarà responsabile dell'uso che andrà a farne. Non vi è naturalmente garanzia alcuna che i risultati del passato trovino un riscontro nel futuro.

# Candriam Sustainable Equity Emerging Markets C EUR Acc

Patrimonio Netto (Mln) 2.294,42 EUR

(28/02/2026)