

Core Series - FAM Sustainable E EUR Non-Distributing

Categoria Morningstar™

Azionari Internazionali Large Cap Blend

Benchmark Morningstar

Morningstar Global Target Market

Exposure NR USD

Usato nel Report

Benchmark Dichiarato

N/A

Morningstar Rating™

★★

Obiettivo d'Investimento Dichiarato

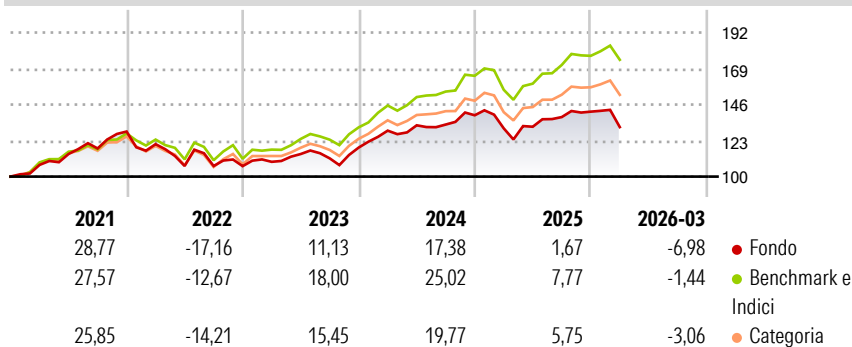
This Sub-Fund seeks to achieve capital appreciation over the recommended holding period by investing in a diversified portfolio of the permissible instruments. The Sub-Fund invests primarily in equities and equity-linked instruments, directly or indirectly through open-ended UCIs and UCITS. The Sub-Fund may invest in Money Market Instruments, debt and debt-related instruments (including convertible bonds and bonds cum warrants), deposits subject to call with a maximum term of 12 months, and interest-rate certificates.

Misure di Rischio

3Y Alpha	-7,08	3Y Sharpe Ratio	0,35
3Y Beta	1,00	3Y Std Dev	11,05
3Y R-Squared	91,26	3Y Risk	Med
3Y Info Ratio	-2,25	5Y Risk	-Med
3Y Tracking Error	3,57	10Y Risk	-

Basati su Morningstar Global Target Market Exposure NR USD (dove applicabile)

Rendimenti



Rend. Cumulati %

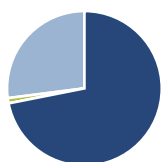
	Fondo	Bmk	Cat
3-Mesi	1,29	4,02	2,24
6-Mesi	1,06	5,56	3,29
1-Anno	17,04	26,48	20,16
3-Anni Ann.ti	9,43	17,05	12,97
5-Anni Ann.ti	5,53	11,01	8,16
10-Anni Ann.ti	-	-	-

Rendimenti aggiornati al 28/04/2026

Rendimenti

	Q1	Q2	Q3	Q4
2026	-6,98	-	-	-
2025	-6,00	0,78	4,70	2,51
2024	9,11	2,64	0,35	4,45
2023	2,59	4,54	-2,40	6,17
2022	-6,25	-11,54	-0,01	-0,09

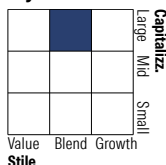
Portafoglio 31/03/2026



Asset Allocation %

Azioni	71,89
Obbligazioni	0,00
Liquidità	1,09
Altro	27,02

Style Box Azionaria

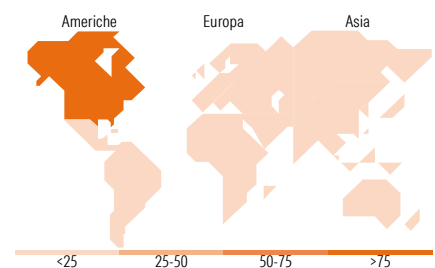


Mkt Cap %

Fondo	41,92
Giant	32,57
Large	20,46
Medium	5,01
Small	0,05

Capitalizzazione media di mercato

Fondo	170.120,46
Ave Mkt Cap EUR	



Titoli principali

Nome	Settore	%
Global Sustain Paris Aligned...	-	16,83
Smart Factors World FAM L...	-	15,85
Fineco AM Smart Factors US J...	-	15,79
North American Sust STARS Eq...	-	15,18
Global Sustainable Stars Eq...	-	14,03
Fineco AM Act ClcIttn Mgtrnds...	-	6,29
Fineco AM MktVector Jpn Qul...	-	4,08
Fineco AM Smart Factors...	-	4,03
Diversity and Inclusion FAM...	-	2,96
European Sust Stars Eq FAM J...	-	1,99
% Primi 10 Titoli sul Patrimonio		97,03
Numero Complessivo di Titoli Azionari		0
Numero Complessivo di Titoli Obbligazionari		0

Distribuzione Settoriale %

	Fondo
Ciclico	29,20
Materie Prime	1,76
Beni di Consumo Ciclici	11,60
Finanza	15,27
Immobiliare	0,57
Sensibile	52,98
Telecomunicazioni	9,10
Energia	-
Beni Industriali	12,29
Tecnologia	31,59
Difensivo	17,82
Beni Difensivi	3,82
Salute	12,51
Servizi di Pubblica Utilità	1,49

Ripartizione Geografica %

	Fondo
America	79,22
Stati Uniti	79,07
Canada	0,12
America Latina e Centrale	0,04
Europa	15,24
Regno Unito	4,11
Europa Occidentale - Euro	7,93
Europa Occidentale - Non Euro	3,12
Europa dell'Est	0,00
Africa	0,07
Medio Oriente	0,00
Asia	5,54
Giappone	1,75
Australasia	0,20
Asia - Paesi Sviluppati	1,53
Asia - Emergente	2,06

Anagrafica

Società di Gestione	Fineco Asset Management	Patrimonio Classe (Mln)	284,97 EUR	Investimento Min. Ingresso	-
	DAC	(28/04/2026)		Investimento Min. Successivo	-
Telefono	-	Domicilio	LUSSEMBURGO	T.E.R.	-
Web	-	Valuta del Fondo	EUR	Spese correnti	3,31%
Data di Partenza	21/04/2017	UCITS	Si	Commissione di incentivo	-
Nome del Gestore	-	Inc/Acc	Acc		
Data Inizio Gestione	02/07/2018	ISIN	LU1545601657		
NAV (28/04/2026)	EUR 9,29				

Core Series - FAM Sustainable E EUR Non-Distributing

Patrimonio Netto (Mln) 289,12 EUR

(31/03/2026)