

# GAM Star Fund plc - GAM Star Credit Opportunities (EUR) Class AQ EUR Income

**Categoria Morningstar™**

Category\_EUCA000922

**Benchmark Morningstar**

 Markt iBoxx EUR Corp Subordinated TR  
Usato nel Report

**Benchmark Dichiarato**

Bloomberg Euro Agg Corps TR USD

**Morningstar Rating™**

★★

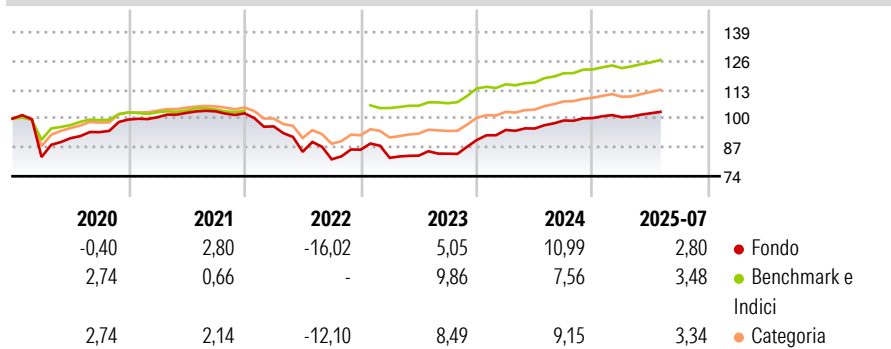
**Obiettivo d'Investimento Dichiarato**

L'obiettivo di investimento del Fondo è conseguire guadagni in conto capitale in euro. Il Fondo punta a conseguire questo obiettivo investendo principalmente su scala globale (fino al 20% del patrimonio netto può essere investito nei mercati emergenti) in titoli con capitale fisso che generano o accumulano reddito, tra cui titoli di Stato, titoli societari, titoli di debito junior, azioni privilegiate, titoli convertibili e contingent capital note. L'universo d'investimento del Fondo comprende titoli a tasso fisso e variabile con qualsiasi scadenza. Almeno il 40% del patrimonio netto è investito in titoli investment grade.

**Misure di Rischio**

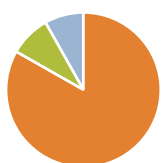
3Y Alpha	-1,05	3Y Sharpe Ratio	0,30
3Y Beta	1,25	3Y Std Dev	7,55
3Y R-Squared	68,69	3Y Risk	+Med
3Y Info Ratio	-0,13	5Y Risk	+Med
3Y Tracking Error	4,35	10Y Risk	-

Basati su Markt iBoxx EUR Corp Subordinated TR (dove applicabile)

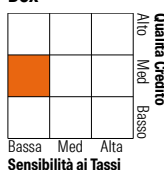
**Rendimenti**


Rend. Cumulati %	Fondo	Bmk	Cat	Rendimenti Trimestrali %	Q1	Q2	Q3	Q4
3-Mesi	1,43	1,53	2,21	2025	0,38	1,79	-	-
6-Mesi	1,46	2,02	2,19	2024	5,03	0,70	3,79	1,11
1-Anno	5,49	6,29	6,98	2023	-4,28	1,21	1,05	7,31
3-Anni Ann.ti	5,22	6,51	6,95	2022	-5,76	-11,87	-3,99	5,33
5-Anni Ann.ti	1,87	1,93	2,65	2021	1,06	1,94	0,66	-0,87
10-Anni Ann.ti	-	-	-					

Rendimenti aggiornati al 28/08/2025

**Portafoglio 31/05/2025**


Asset Allocation %	Netta
Azioni	0,00
Obbligazioni	83,21
Liquidità	8,61
Altro	8,18

**Fixed Income Style**
**Box™**


Sensibilità ai Tassi

	Fondo
Duration Effettiva	0,40
Maturità effettiva	19,66
Qualità Credito Media	A

Credit Quality %	Fond	Credit Quality %	Fond
AAA	7,01	BBB	3,66
AA	13,03	BB	0,00
A	74,54	B	0,00
		Below B	0,00
		Not Rated	1,76

**Titoli principali**

Nome	Settore	%
Germany (Federal Republic...)	-	2,35
Germany (Federal Republic Of)	-	2,33
Germany (Federal Republic Of)	-	2,33
Phoenix Group Holdings PLC...	-	2,23
HSBC Holdings PLC 4.75%	-	2,08
HSBC Holdings PLC 4.599%	-	1,95
Erste Group Bank AG 4.25%	-	1,88
Standard Chartered PLC 2.5%	-	1,83
UBS Group AG 0.25%	-	1,76
Societe Generale S.A. 7.875%	-	1,73
% Primi 10 Titoli sul Patrimonio		20,47
Numero Complessivo di Titoli Azionari		0
Numero Complessivo di Titoli Obbligazionari		117

**Fixed Income Sector Weightings %**

	Fondo
Governativo	5,76
Societario	89,97
Cartolarizzazioni	0,00
Enti Locali	0,00
Liquidità ed equivalenti	4,27
Derivati	0,01
<b>Coupon Range %</b>	<b>Fondo</b>
0 coupon	0,04
Da 0 a 4 cedole	30,83
Da 4 a 6 cedole	47,85
Da 6 a 8 cedole	19,11
Da 8 a 10 cedole	2,17
Da 10 a 12 cedole	0,00
Oltre 12 cedole	0,00

**Scadenze %**

	Fondo
da 1 a 3	2,83
da 3 a 5	13,66
da 5 a 7	27,18
da 7 a 10	32,58
da 10 a 15	18,30
da 15 a 20	1,61
da 20 a 30	2,35
oltre 30	1,19

**Anagrafica**

Società di Gestione	GAM Fund Management Limited	Patrimonio Classe (Mln)	18,42 EUR	Investimento Min. Ingresso	10.000 EUR
Telefono	+353 1 6093927	(28/08/2025)		Investimento Min. Successivo	-
Web	www.gam.com	Domicilio	IRLANDA	T.E.R.	-
Data di Partenza	01/12/2016	Valuta del Fondo	EUR	Spese correnti	1,82%
Nome del Gestore	-	UCITS	Si	Commissione di incentivo	-
Data Inizio Gestione	05/07/2011	Inc/Acc	Inc		
NAV (28/08/2025)	EUR 8,19	ISIN	IE00BDH36712		
Patrimonio Netto (Mln)	428,48 EUR				

(31/05/2025)