

# Candriam Sustainable Equity World C EUR Acc

## Categoria Morningstar™

Azionari Internazionali Large Cap Blend

## Benchmark Morningstar

Morningstar Global Target Market

Exposure NR USD

Usato nel Report

## Benchmark Dichiarato

MSCI World NR EUR

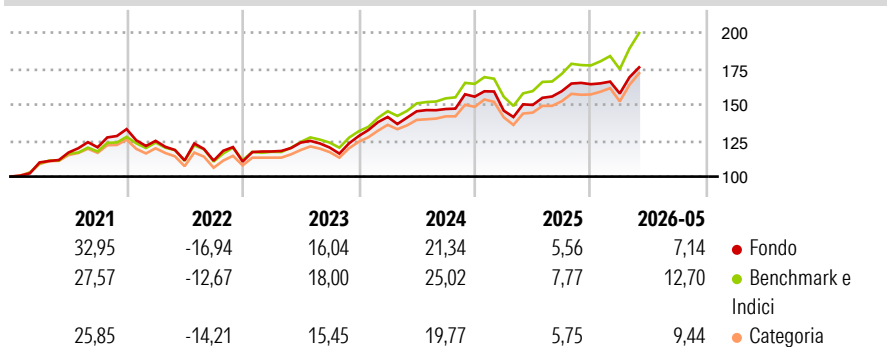
## Morningstar Rating™

★★★

### Obiettivo d'Investimento Dichiarato

The aim of the Sub-Fund is to enable shareholders to benefit from the growth potential of the global equity markets with an investment in equities based on fundamental and technical characteristics, as well as proprietary analysis of ESG criteria, financial company fundamentals and risk metrics and to outperform the benchmark.

### Rendimenti



### Misure di Rischio

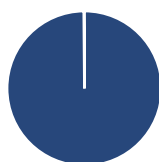
3Y Alpha	-4,16	3Y Sharpe Ratio	0,91
3Y Beta	1,00	3Y Std Dev	11,69
3Y R-Squared	96,16	3Y Risk	Med
3Y Info Ratio	-1,96	5Y Risk	Med
3Y Tracking Error	2,54	10Y Risk	Med

Basati su Morningstar Global Target Market Exposure NR USD (dove applicabile)

Rend. Cumulati %	Fondo	Bmk	Cat	Rendimenti Trimestrali %	Q1	Q2	Q3	Q4
3-Mesi	11,62	14,35	11,94	2026	-3,92	-	-	-
6-Mesi	7,77	12,03	9,43	2025	-6,24	2,73	6,35	3,05
1-Anno	19,55	25,96	19,92	2024	10,34	2,79	1,09	5,83
3-Anni Ann.ti	13,42	18,00	13,87	2023	6,36	5,24	-2,78	6,63
5-Anni Ann.ti	8,86	11,57	8,73	2022	-6,11	-10,90	-0,11	-0,60
10-Anni Ann.ti	10,15	12,60	9,95					

Rendimenti aggiornati al 25/06/2026

### Portafoglio 30/04/2026



#### Asset Allocation %

- Azioni
- Obbligazioni
- Liquidità
- Altro

#### Netta

99,87  
0,00  
0,13  
0,00

#### Style Box Azionaria

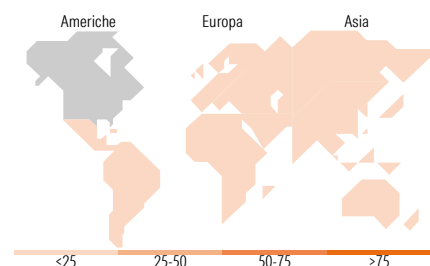


#### Mkt Cap %

Fondo  
Giant 44,49  
Large 26,84  
Medium 23,51  
Small 5,16  
Micro 0,00

#### Capitalizzazione media di mercato

Fondo  
Ave Mkt Cap EUR 162.605,46



### Titoli principali

Nome	Settore	%
NVIDIA Corp		6,58
Apple Inc		6,17
Microsoft Corp		4,67
Broadcom Inc		3,34
Alphabet Inc Class A		3,27
Alphabet Inc Class C		2,85
Visa Inc Class A		1,80
Mastercard Inc Class A		1,72
Novartis AG Registered Shares		1,66
Eli Lilly and Co		1,46
% Primi 10 Titoli sul Patrimonio		33,51
Numero Complessivo di Titoli Azionari		169
Numero Complessivo di Titoli Obbligazionari		0

### Distribuzione Settoriale %

	Fondo
<b>Ciclico</b>	<b>32,14</b>
Materie Prime	2,53
Beni di Consumo Ciclici	7,64
Finanza	18,08
Immobiliare	3,89
<b>Sensibile</b>	<b>50,41</b>
Telecomunicazioni	9,42
Energia	-
Beni Industriali	10,72
Tecnologia	30,27
<b>Difensivo</b>	<b>17,46</b>
Beni Difensivi	3,74
Salute	11,17
Servizi di Pubblica Utilità	2,54

### Ripartizione Geografica %

	Fondo
<b>America</b>	<b>74,59</b>
Stati Uniti	69,40
Canada	4,71
America Latina e Centrale	0,48
<b>Europa</b>	<b>15,86</b>
Regno Unito	4,32
Europa Occidentale - Euro	8,24
Europa Occidentale - Non Euro	3,30
Europa dell'Est	0,00
Africa	0,00
Medio Oriente	0,00
<b>Asia</b>	<b>9,54</b>
Giappone	7,26
Australasia	0,06
Asia - Paesi Sviluppati	1,41
Asia - Emergente	0,81

### Anagrafica

Società di Gestione	Candriam	Patrimonio Classe (Mln)	706,08 EUR	Investimento Min. Ingresso	-
Telefono	+352 27975130	(25/06/2026)		Investimento Min. Successivo	-
Web	www.candriam.com	Domicilio	LUSSEMBURGO	T.E.R.	1,88%
Data di Partenza	24/03/2017	Valuta del Fondo	EUR	Spese correnti	1,88%
Nome del Gestore	Bart Goosens	UCITS	Si	Commissione di incentivo	-
Data Inizio Gestione	24/03/2017	Inc/Acc	Acc		
NAV (25/06/2026)	EUR 44,95	ISIN	LU1434527435		
Patrimonio Netto (Mln)	1.932,07 EUR				

(30/04/2026)

[See disclosures for more details](#)

© 2026 Morningstar Italia. Tutti i diritti sono riservati. Le informazioni qui contenute: (1) sono proprietà di Morningstar, (2) non possono essere copiate, (3) non costituiscono consiglio di investimento; (4) sono fornite con scopi informativi; (5) sono ritenute attendibili da Morningstar che, pertanto, ne garantisce il maggior grado di accuratezza e completezza possibile, fatto salvo il caso in cui queste Le siano state fornite in modo errato e/o non completo dalle relative società prodotte; (6) sono estratte dai dati del fondo disponibili e riferiti a date temporali diverse. Morningstar non è responsabile per qualunque danno o perdita derivante da qualunque uso delle informazioni e chi visiona tali informazioni sarà responsabile dell'uso che andrà a farne. Non vi è naturalmente garanzia alcuna che i risultati del passato trovino un riscontro nel futuro.