

Anima Italian Small Mid Cap Equity Class I EUR Acc

Categoria Morningstar™

Azionari Italia

Benchmark Morningstar

Morningstar Italy NR EUR

Usato nel Report

Benchmark Dichiarato

95% MSCI Italy Small Cap NR LCL, 5% ICE

BofA EUR Trsy Bill TR EUR

Morningstar Rating™

★★★★★

Obiettivo d'Investimento Dichiarato

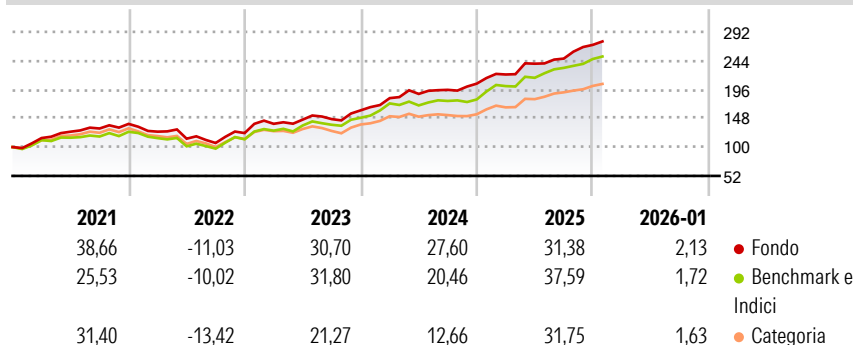
The objective of the Fund is to seek to obtain long-term capital appreciation. The Fund is actively managed in reference to its benchmark, 95% MSCI Italy Small Cap (Gross Total Return - in Euro); 5% ICE BofA Euro Treasury Bill (Gross Total Return - in Euro) (the "Benchmark"13). The degree of freedom from the Benchmark is expressed as one of the following qualitative levels: limited, material, significant, as described within the PRIIPs KID for the Fund. The Manager defines the degree of freedom from the Benchmark of the Fund through the use of the tracking error indicators (realised annualized standard deviation of the Fund's returns against its Benchmark).

Misure di Rischio

3Y Alpha	5,14	3Y Sharpe Ratio	2,03
3Y Beta	0,75	3Y Std Dev	10,22
3Y R-Squared	68,72	3Y Risk	-Med
3Y Info Ratio	-0,01	5Y Risk	Med
3Y Tracking Error	6,40	10Y Risk	-

Basati su Morningstar Italy NR EUR (dove applicabile)

Rendimenti




Rend. Cumulati %	Fondo	Bmk	Cat
3-Mesi	5,95	4,07	5,94
6-Mesi	15,10	11,28	12,55
1-Anno	26,89	28,26	28,27
3-Anni Ann.ti	25,33	25,34	21,09
5-Anni Ann.ti	20,78	19,30	16,55
10-Anni Ann.ti	-	-	-

Rendimenti aggiornati al 11/02/2026

Rendimenti Trimestrali %	Q1	Q2	Q3	Q4
2026	-	-	-	-
2025	7,41	8,13	3,55	9,24
2024	12,61	3,88	3,61	5,28
2023	12,50	5,03	0,58	9,97
2022	-9,31	-9,36	-6,24	15,43

Portafoglio 30/11/2025

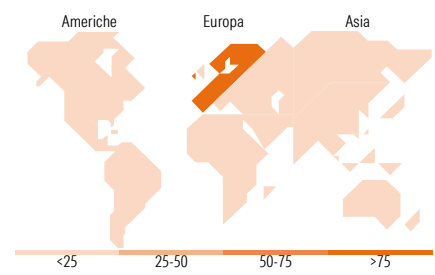


Asset Allocation %	Netta
● Azioni	91,78
● Obbligazioni	0,00
● Liquidità	8,22
● Altro	0,00



Mkt Cap %	Fondo
Giant	3,34
Large	9,11
Medium	70,25
Small	10,74
Micro	6,55

Capitalizzazione media di mercato	Fondo
Ave Mkt Cap EUR	5.259,56



Titoli principali		
Nome	Settore	%
FincoBank SpA	🏦	9,50
Lottomatica Group SpA	🎰	5,67
Italgas SpA	💡	5,58
A2A SpA	💡	4,87
Moncler SpA	👕	4,79
Danieli & C. Officine...	⚙️	3,62
Interpump Group SpA	⚙️	3,53
Iveco Group NV Ordinary Shares	⚙️	3,22
De'Longhi SpA	🏠	2,79
Reply SpA	💻	2,48
% Primi 10 Titoli sul Patrimonio		46,06
Numero Complessivo di Titoli Azionari		72
Numero Complessivo di Titoli Obbligazionari		0

Distribuzione Settoriale %	Fondo
🔄 Ciclico	46,39
🏭 Materie Prime	4,97
🛒 Beni di Consumo Ciclici	21,16
🏦 Finanza	20,25
🏠 Immobiliare	-
🌐 Sensibile	28,70
📞 Telecomunicazioni	4,48
⚡ Energia	2,07
⚙️ Beni Industriali	16,17
💻 Tecnologia	5,98
🛡️ Difensivo	24,92
🏢 Beni Difensivi	2,79
🏥 Salute	3,68
💡 Servizi di Pubblica Utilità	18,45

Ripartizione Geografica %	Fondo
America	2,06
Stati Uniti	2,06
Canada	0,00
America Latina e Centrale	0,00
Europa	97,43
Regno Unito	0,00
Europa Occidentale - Euro	97,43
Europa Occidentale - Non Euro	0,00
Europa dell'Est	0,00
Africa	0,00
Medio Oriente	0,00
Asia	0,51
Giappone	0,00
Australasia	0,00
Asia - Paesi Sviluppati	0,51
Asia - Emergente	0,00

Anagrafica

Società di Gestione	Anima Sgr S.p.A	Patrimonio Classe (Mln)	21,75 EUR	Investimento Min. Ingresso	100.000 EUR
Telefono	+39 2 771201	(10/02/2026)		Investimento Min. Successivo	5.000 EUR
Web	www.animasgr.it	Domicilio	IRLANDA	T.E.R.	-
Data di Partenza	03/04/2017	Valuta del Fondo	EUR	Spese correnti	1,03%
Nome del Gestore	-	UCITS	Si	Commissione di incentivo	-
Data Inizio Gestione	01/09/2020	Inc/Acc	Acc		
NAV (11/02/2026)	EUR 18,88	ISIN	IE00BZBXFQ35		
Patrimonio Netto (Mln)	41,28 EUR				

(30/11/2025)

© 2026 Morningstar Italia. Tutti i diritti sono riservati. Le informazioni qui contenute: (1) sono proprietà di Morningstar, (2) non possono essere copiate, (3) non costituiscono consiglio di investimento; (4) sono fornite con scopi informativi; (5) sono ritenute attendibili da Morningstar che, pertanto, ne garantisce il maggior grado di accuratezza e completezza possibile, fatto salvo il caso in cui queste Le siano state fornite in modo errato e/o non completo dalle relative società prodotte; (6) sono estratte dai dati del fondo disponibili e riferiti a date temporali diverse. Morningstar non è responsabile per qualunque danno o perdita derivante da qualunque uso delle informazioni e chi visiona tali informazioni sarà responsabile dell'uso che andrà a farne. Non vi è naturalmente garanzia alcuna che i risultati del passato trovino un riscontro nel futuro.