

# CRM Long/Short Opportunities UCITS Class B GBP Distributing

## Categoria Morningstar™

Alt - Long/Short azionario - altro

## Benchmark Morningstar

Not Categorized  
Usato nel Report

## Benchmark Dichiarato

S&amp;P 500 (TR) (1970)

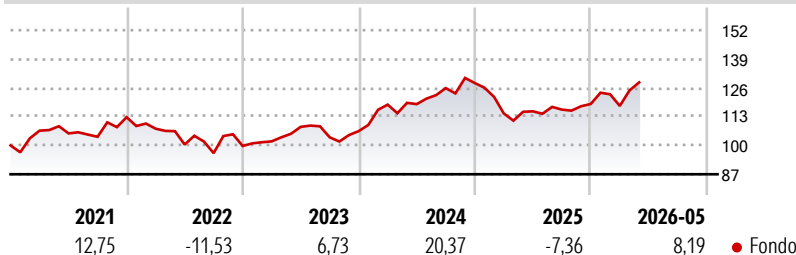
## Morningstar Rating™

Senza rating

### Obiettivo d'Investimento Dichiarato

The investment objective of the Fund is to generate sustained, long-term capital appreciation through a value strategy that seeks to manage risks.

### Rendimenti



### Misure di Rischio

3Y Alpha	-	3Y Sharpe Ratio	0,41
3Y Beta	-	3Y Std Dev	10,58
3Y R-Squared	-	3Y Risk	-
3Y Info Ratio	-	5Y Risk	-
3Y Tracking Error	-	10Y Risk	-

### Rend. Cumulati %


Periodo	Fondo
3-Mesi	5,56
6-Mesi	11,69
1-Anno	14,18
3-Anni Ann.ti	7,19
5-Anni Ann.ti	4,13
10-Anni Ann.ti	-

Rendimenti aggiornati al 02/06/2026

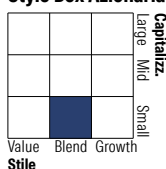
### Rendimenti

Periodo	Q1	Q2	Q3	Q4
Trimestrali %				
2026	-0,75	-	-	-
2025	-10,70	0,83	0,67	2,20
2024	11,22	0,19	6,08	1,83
2023	2,09	6,43	-4,35	2,69
2022	-4,60	-6,66	-3,85	3,34

### Portafoglio 30/04/2026



### Style Box Azionaria

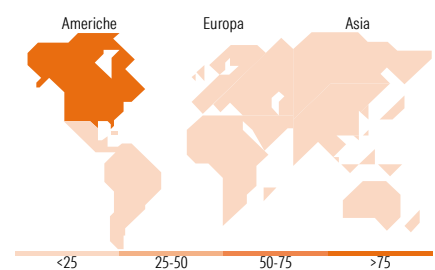


### Mkt Cap %

Capitalizzazione	Fondo
Giant	8,11
Large	8,62
Medium	20,77
Small	33,14
Micro	29,36

### Capitalizzazione media di mercato

Ave Mkt Cap USD	Fondo
10.343,7	6



### Titoli principali

Nome	Settore	%
Semtech Corp		4,70
BankUnited Inc		4,47
Regal Rexnord Corp		4,17
Hub Group Inc Class A		3,97
Champion Homes Inc		3,80
Canadian Pacific Kansas City...		3,50
WillScot Holdings Corp...		3,36
Knowles Corp		3,20
Eergy Inc		3,11
Steven Madden Ltd		3,04
% Primi 10 Titoli sul Patrimonio		37,30
Numero Complessivo di Titoli Azionari		91
Numero Complessivo di Titoli Obbligazionari		0

### Distribuzione Settoriale %

Settore	Fondo
<b>Ciclico</b>	<b>36,79</b>
Materie Prime	-
Beni di Consumo Ciclici	23,00
Finanza	11,31
Immobiliare	2,48
<b>Sensibile</b>	<b>52,36</b>
Telecomunicazioni	0,94
Energia	2,26
Beni Industriali	26,69
Tecnologia	22,47
<b>Difensivo</b>	<b>10,85</b>
Beni Difensivi	1,04
Salute	3,18
Servizi di Pubblica Utilità	6,62

### Ripartizione Geografica %

Regione	Fondo
<b>America</b>	<b>96,85</b>
Stati Uniti	92,99
Canada	3,86
America Latina e Centrale	0,00
<b>Europa</b>	<b>3,15</b>
Regno Unito	0,00
Europa Occidentale - Euro	0,00
Europa Occidentale - Non Euro	0,00
Europa dell'Est	0,00
Africa	0,00
Medio Oriente	3,15
<b>Asia</b>	<b>0,00</b>
Giappone	0,00
Australasia	0,00
Asia - Paesi Sviluppati	0,00
Asia - Emergente	0,00

### Anagrafica

Società di Gestione	Cramer Rosenthal McGlynn LLC	Patrimonio Classe (Mln)	0,02 GBP	Investimento Min. Ingresso	-
Telefono	1 (212) 326-5300	Domicilio	IRLANDA	Investimento Min. Successivo	-
Web	http://www.crmllc.com/	Valuta del Fondo	GBP	T.E.R.	1,25%
Data di Partenza	14/03/2017	UCITS	Si	Spese correnti	1,25%
Nome del Gestore	-	Inc/Acc	Inc	Commissione di incentivo	15,00%
Data Inizio Gestione	31/12/2015	ISIN	IE00BYM5JT20		
NAV (02/06/2026)	GBP 301,79				
Patrimonio Netto (Mln)	64,21 USD				

(30/04/2026)

See disclosures for more details

© 2026 Morningstar Italia. Tutti i diritti sono riservati. Le informazioni qui contenute: (1) sono proprietà di Morningstar, (2) non possono essere copiate, (3) non costituiscono consiglio di investimento; (4) sono fornite con scopi informativi; (5) sono ritenute attendibili da Morningstar che, pertanto, ne garantisce il maggior grado di accuratezza e completezza possibile, fatto salvo il caso in cui queste Le siano state fornite in modo errato e/o non completo dalle relative società prodotte; (6) sono estratte dai dati del fondo disponibili e riferiti a date temporali diverse. Morningstar non è responsabile per qualunque danno o perdita derivante da qualunque uso delle informazioni e chi visiona tali informazioni sarà responsabile dell'uso che andrà a farne. Non vi è naturalmente garanzia alcuna che i risultati del passato trovino un riscontro nel futuro.