

Candriam Sustainable Money Market Euro C EUR Acc

Categoria Morningstar™

Monetari EUR

Benchmark Morningstar

Morningstar Euro 1-Month Cash GR EUR

Usato nel Report

Benchmark Dichiarato

Euro Short Term Rate

Morningstar Rating™

Senza rating

Obiettivo d'Investimento Dichiarato

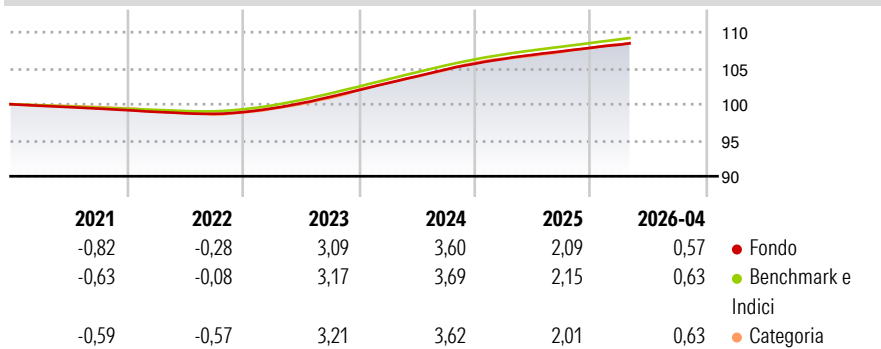
The Sub-Fund has distinct or cumulative objectives offering returns in line with money market rates or preserving the value of the investment. The aim of the Sub-Fund is to enable shareholders to manage their cash flow in the short-term and so to enable them to benefit from a moderate return while investing, in the currency of the Sub-Fund, with minimal risks and to outperform the benchmark. The selection is based on the securities characteristics, growth prospects and proprietary analysis of ESG criteria.

Misure di Rischio

3Y Alpha	-	3Y Sharpe Ratio	-1,39
3Y Beta	-	3Y Std Dev	0,25
3Y R-Squared	-	3Y Risk	-
3Y Info Ratio	-1,43	5Y Risk	-
3Y Tracking Error	0,06	10Y Risk	-

Basati su Morningstar Euro 1-Month Cash GR EUR (dove applicabile)


Rendimenti



Rend. Cumulati %	Fondo	Bmk	Cat	Rendimenti Trimestrali %	Q1	Q2	Q3	Q4
3-Mesi	0,40	0,46	0,51	2026	0,40	-	-	-
6-Mesi	0,87	0,95	0,98	2025	0,63	0,54	0,45	0,45
1-Anno	1,82	1,92	1,92	2024	0,95	0,91	0,91	0,77
3-Anni Ann.ti	2,85	2,94	3,05	2023	0,52	0,72	0,87	0,94
5-Anni Ann.ti	1,71	1,83	1,89	2022	-0,24	-0,20	-0,08	0,24
10-Anni Ann.ti	0,53	0,67	0,76					

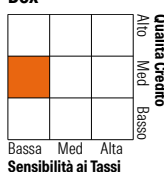
Rendimenti aggiornati al 12/05/2026

Portafoglio 31/03/2026

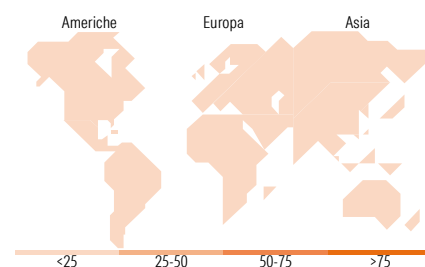


Fixed Income Style

Box™



Duration Effettiva	0,14
Maturity effettiva	0,16
Qualità Credito Media	BBB



Titoli principali

Nome	Settore	%
NTT Finance Corp 0.5%	—	2,20
Novo Nordisk Finance...	—	2,18
Nestle Finance International...	—	2,00
Thermo Fisher Scientific...	—	1,76
France (Republic Of)	—	1,74
Danske Bank A/S 0.32%	—	1,72
Danaher Corporation 2.1%	—	1,44
Clearstream Europe AG 0.2%	—	1,31
Finland (Republic Of)	—	1,31
Finland (Republic Of)	—	1,30
% Primi 10 Titoli sul Patrimonio		16,96
Numero Complessivo di Titoli Azionari		0
Numero Complessivo di Titoli Obbligazionari		42

Fixed Income Sector Weightings %

	Fondo
Governativo	7,65
Societario	34,20
Cartolarizzazioni	0,00
Enti Locali	0,00
Liquidità ed equivalenti	58,15
Derivati	0,00

Coupon Range %

	Fondo
0 coupon	9,47
Da 0 a 4 cedole	90,53
Da 4 a 6 cedole	0,00
Da 6 a 8 cedole	0,00
Da 8 a 10 cedole	0,00
Da 10 a 12 cedole	0,00
Oltre 12 cedole	0,00

Ripartizione Geografica %

	Fondo
America	0,00
Stati Uniti	-
Canada	-
America Latina e Centrale	-
Europa	0,00
Regno Unito	-
Europa Occidentale - Euro	-
Europa Occidentale - Non Euro	-
Europa dell'Est	-
Africa	-
Medio Oriente	-
Asia	0,00
Giappone	-
Australasia	-
Asia - Paesi Sviluppati	-
Asia - Emergente	-

Anagrafica

Società di Gestione	Candriam	Patrimonio Classe (Mln)	54,71 EUR	Investimento Min. Ingresso	-
Telefono	+352 27975130	(12/05/2026)		Investimento Min. Successivo	-
Web	www.candriam.com	Domicilio	LUSSEMBURGO	T.E.R.	0,39%
Data di Partenza	24/03/2017	Valuta del Fondo	EUR	Spese correnti	0,39%
Nome del Gestore	Pierre Boyer	UCITS	Si	Commissione di incentivo	-
Data Inizio Gestione	20/10/2016	Inc/Acc	Acc		
NAV (12/05/2026)	EUR 1.203,36	ISIN	LU1434529050		
Patrimonio Netto (Mln)	1.144,89 EUR				

(31/03/2026)