

# FTGF Western Asset Multi-Asset Credit Fund Class X CHF Distributing (M)

Categoria Morningstar™  
(Hedged)

Benchmark Morningstar

Morningstar Global Core Bond GR Hedged

Benchmark Dichiarato

Not Benchmarked

Morningstar Rating™

Senza rating

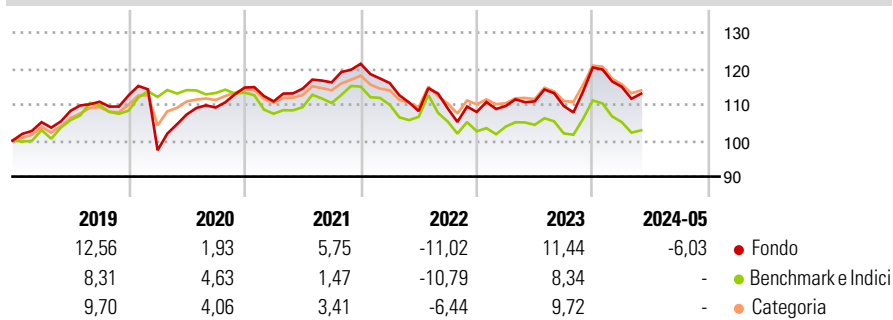
CHF

Usato nel Report

## Obiettivo d'Investimento Dichiarato

The Fund's investment objective is to generate total return through income and capital appreciation. The Fund seeks to achieve its investment objective by investing in a globally diverse portfolio of debt securities and derivatives that may provide exposure to debt securities, interest rates, currencies and indices.

## Rendimenti



## Misure di Rischio

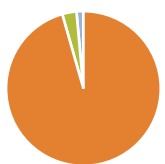
3Y Alpha	2,13	3Y Sharpe Ratio	-0,12
3Y Beta	1,06	3Y Std Dev	9,02
3Y R-Squared	72,48	3Y Risk	-
3Y Info Ratio	0,43	5Y Risk	-
3Y Tracking Error	3,84	10Y Risk	-

Basati su Morningstar Global Core Bond GR Hedged CHF (dove applicabile)

Rend. Cumulati %	Fondo	Bmk	Cat	Rendimenti Trimestrali %	Q1	Q2	Q3	Q4
3-Mesi	1,24	-0,19	0,14	2025	-	-	-	-
6-Mesi	-1,01	-0,37	0,46	2024	-4,46	-	-	-
1-Anno	5,20	1,14	1,90	2023	1,54	1,18	-1,17	9,75
3-Anni Ann.ti	0,69	0,20	1,74	2022	-4,40	-6,72	0,70	-0,91
5-Anni Ann.ti	1,50	-0,54	1,13	2021	-3,35	3,19	1,52	4,44
10-Anni Ann.ti	-	-	-					

Rendimenti aggiornati al 20/06/2024

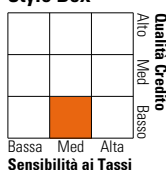
## Portafoglio 31/12/2024



Asset Allocation %	Netta
Azioni	0,00
Obbligazioni	95,59
Liquidità	2,98
Altro	1,44

## Fixed Income

### Style Box™



Duration Effettiva	4,15
Maturità effettiva	6,90
Qualità Credito Media	BB

Credit Quality %	Fond	Credit Quality %	Fond
AAA	9,04	BBB	23,70
AA	1,16	BB	29,82
A	3,45	B	16,19
		Below B	7,65
		Not Rated	9,00

## Titoli principali

Nome	Settore	%
United States Treasury Notes...	—	2,25
Accelerate360 Holdings LLC 11%	—	1,67
United States Treasury Notes...	—	0,80
Inter-American Development...	—	0,78
Mexico (United Mexican...	—	0,74
Mexico (United Mexican...	—	0,65
Pm General Purchaser Llc 9.5%	—	0,62
Fnma Pass-Thru I 2%	—	0,55
United Rentals (North...	—	0,52
United States Treasury Notes...	—	0,51
% Primi 10 Titoli sul Patrimonio		9,10
Numero Complessivo di Titoli Azionari		0
Numero Complessivo di Titoli Obbligazionari		631

## Fixed Income Sector Weightings %

	Fondo
🏛️ Governativo	9,88
🏠 Societario	58,39
🏢 Cartolarizzazioni	28,93
🏘️ Enti Locali	0,00
🏦 Liquidità ed equivalenti	2,82
📄 Derivati	-0,02

## Coupon Range %

	Fondo
0 coupon	1,19
Da 0 a 4 cedole	11,04
Da 4 a 6 cedole	29,03
Da 6 a 8 cedole	31,23
Da 8 a 10 cedole	18,51
Da 10 a 12 cedole	7,10
Oltre 12 cedole	1,89

## Scadenze %

	Fondo
da 1 a 3	12,56
da 3 a 5	21,51
da 5 a 7	20,67
da 7 a 10	14,24
da 10 a 15	12,19
da 15 a 20	4,69
da 20 a 30	8,65
oltre 30	4,10

## Anagrafica

Società di Gestione	Franklin Templeton International Services S.à r.l.	Patrimonio Classe (Mln)	0,03 CHF	Investimento Min. Ingresso	1.000 CHF
Telefono	+352 46 66 67 212	Domicilio	IRLANDA	Investimento Min. Successivo	-
Web	www.franklintempleton.lu	Valuta del Fondo	CHF	T.E.R.	-
Data di Partenza	22/02/2017	UCITS	Si	Spese correnti	0,86%
Nome del Gestore	-	Inc/Acc	Inc	Commissione di incentivo	0,00%
Data Inizio Gestione	16/12/2015	ISIN	IE00BD8G5501		
NAV (20/06/2024)	CHF 65,90				
Patrimonio Netto (Mln)	406,54 USD				

(31/12/2024)