

CT (Lux) - Global Multi Asset Income Class ZU (USD Accumulation Shares)

Categoria Morningstar™

Bilanciati Moderati USD

Benchmark Morningstar

Morningstar EAA USD Mod Target

Allocation NR USD

Usato nel Report

Benchmark Dichiarato

30% ICE BofA EurCcy HY ExSubFin Ctd TR

EUR, 45% MSCI ACWI NR EUR, 5% 30-day

Average Secured SOFR, 20% Bloomberg

Global Aggregate TR Hdg USD

Morningstar Rating™

★★★★

Obiettivo d'Investimento Dichiarato

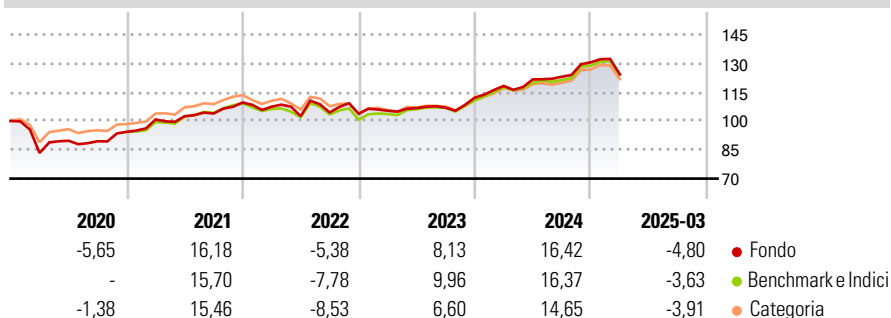
Scopo del Fondo è quello di offrirvi un rendimento positivo, nonostante le mutevoli condizioni di mercato. Il Fondo investirà in azioni societarie, obbligazioni (strumenti simili ad un prestito che pagano un tasso di interesse fisso o variabile) e valute a livello mondiale. Il Fondo potrà investire in tali attività direttamente o indirettamente tramite fondi regolamentati ovvero avvalendosi di prodotti derivati. I derivati sono strumenti di investimento sofisticati correlati agli aumenti e alle diminuzioni di prezzo di altre attività. Il Fondo può inoltre avvalersi di tecniche di vendita allo scoperto (ideate per trarre un profitto in caso di calo dei prezzi) e della leva finanziaria (che aumenta l'effetto che un cambiamento del prezzo di...

Misure di Rischio

3Y Alpha	-0,25	3Y Sharpe Ratio	0,30
3Y Beta	1,07	3Y Std Dev	9,30
3Y R-Squared	96,60	3Y Risk	+Med
3Y Info Ratio	-0,16	5Y Risk	Med
3Y Tracking Error	2,16	10Y Risk	Med

Basati su Morningstar EAA USD Mod Target Allocation NR USD (dove applicabile)


Rendimenti



Rend. Cumulati %	Fondo	Bmk	Cat	Rendimenti Trimestrali %	Q1	Q2	Q3	Q4
3-Mesi	-13,27	-10,77	-11,77	2025	-4,80	-	-	-
6-Mesi	-9,16	-6,49	-8,13	2024	5,45	2,86	1,17	6,09
1-Anno	-1,78	0,23	-1,71	2023	1,56	1,31	0,18	4,90
3-Anni Ann.ti	1,54	2,77	0,62	2022	-1,98	-4,58	1,87	-0,69
5-Anni Ann.ti	5,32	5,51	4,32	2021	6,82	1,72	1,36	5,49
10-Anni Ann.ti	2,81	4,33	2,79					

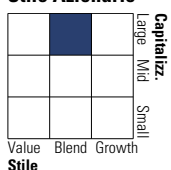
Rendimenti aggiornati al 16/04/2025

Portafoglio 31/03/2025

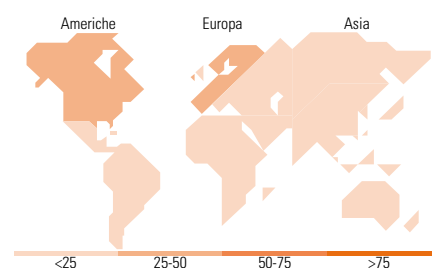
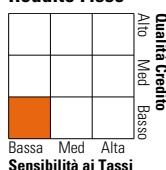


Morningstar Style Box®

Stile Azionario



Reddito Fisso



Titoli principali

Nome	Settore	%
CT (Lux) Global Equity...	-	40,11
CT (Lux) - Eurp High Yld Bd IE	-	25,53
CT (Lux) Global Corporate...	-	9,42
CT (Lux) Pan Eur Eq Dv AUP USD	-	7,57
CT (Lux) Asia Equity Inc XUP	-	5,32
CT (Lux) Global Abs Ret Bd I...	-	4,90
United Kingdom of Great...	-	4,40
CT (Lux) - European S/T HY...	-	2,22
CT UK Equity Income Z Inc GBP	-	0,42
United Kingdom of Great...	-	0,38
% Primi 10 Titoli sul Patrimonio		100,28
Numero Complessivo di Titoli Azionari		0
Numero Complessivo di Titoli Obbligazionari		3

Distribuzione Settoriale %

	Fondo
Ciclico	30,91
Sensibile	46,41
Difensivo	22,68

Fixed Income Sector Weightings %

	Fondo
Governativo	12,54
Societario	84,33
Cartolarizzazioni	0,65
Enti Locali	0,00
Liquidità ed equivalenti	2,75
Derivati	-0,27

Ripartizione Geografica %

	Fondo
America	47,08
Stati Uniti	45,04
Canada	1,38
America Latina e Centrale	0,65
Europa	37,78
Regno Unito	10,30
Europa Occidentale - Euro	23,22
Europa Occidentale - Non Euro	4,26
Europa dell'Est	0,00
Africa	0,00
Medio Oriente	0,00
Asia	15,15
Giappone	0,93
Australasia	1,48
Asia - Paesi Sviluppati	7,45
Asia - Emergente	5,29

Anagrafica

Società di Gestione	Threadneedle Management Luxembourg S.A.	Patrimonio Classe (Mln)	0,09 USD	Investimento Min. Ingresso	1.500.000 EUR
		(16/04/2025)		Investimento Min. Successivo	-
		Domicilio	LUSSEMBURGO	T.E.R.	1,05%
Telefono	+44 (0)20 7464 5437	Valuta del Fondo	USD	Spese correnti	1,05%
Web	www.columbiathreadneedle.com	UCITS	Si	Commissione di incentivo	-
		Inc/Acc	Acc		

CT (Lux) - Global Multi Asset Income Class ZU (USD Accumulation Shares)

Data di Partenza	25/04/2017	ISIN	LU0957818536
Nome del Gestore	Ben Rodriguez		
Data Inizio Gestione	20/05/2022		
NAV <small>(16/04/2025)</small>	USD 13,08		
Patrimonio Netto (Mln)	96,23 USD		
<small>(31/03/2025)</small>			