

CT (Lux) - Asia Equity Income Class DUP

Categoria Morningstar™

Asia-Pacific ex-Japan Equity Income

Benchmark Morningstar

MSCI AC Asia Pacific ex Japan High Dividend Yield NR USD Usato nel Report

Benchmark Dichiarato

MSCI AC Asia Pac Ex JPN NR USD

Morningstar Rating™

★★

Obiettivo d'Investimento Dichiarato

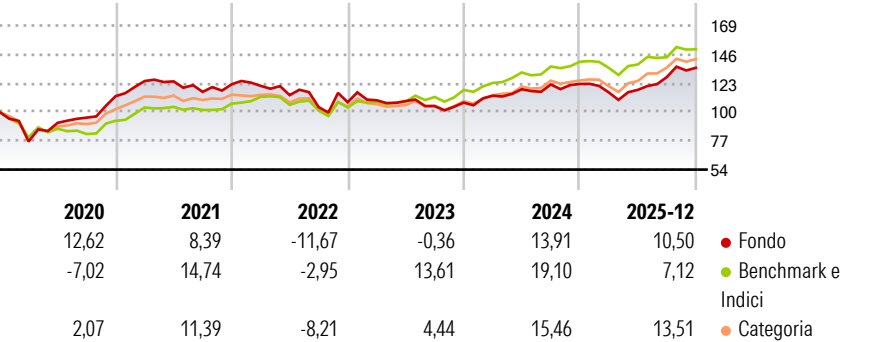
La attività di questo Comparto saranno investite in titoli azionari di emittenti situati principalmente nei seguenti paesi: Hong Kong, Singapore, Malesia, Thailandia, Corea del Sur, Taiwan, Filippine, India, Indonesia, Cina, Pakistan, Australia, Sri Lanka e Nuova Zelanda. Gli investimenti escluderanno titoli emessi in Giappone. Il Comparto sarà tenuto a non più del 50% del suo patrimonio netto, al momento dell'acquisto, in un singolo paese.

Misure di Rischio

3Y Alpha	-5,80	3Y Sharpe Ratio	0,46
3Y Beta	1,10	3Y Std Dev	11,29
3Y R-Squared	83,16	3Y Risk	+Med
3Y Info Ratio	-0,99	5Y Risk	Alto
3Y Tracking Error	5,54	10Y Risk	-

Basati su MSCI AC Asia Pacific ex Japan High Dividend Yield NR USD (dove applicabile)

Rendimenti



Rend. Cumulati %

	Fondo	Bmk	Cat
3-Mesi	8,56	3,75	7,47
6-Mesi	19,86	8,62	16,16
1-Anno	20,58	12,27	21,54
3-Anni Ann.ti	7,84	12,67	10,77
5-Anni Ann.ti	5,02	10,86	8,43
10-Anni Ann.ti	-	-	-

Rendimenti aggiornati al 29/01/2026

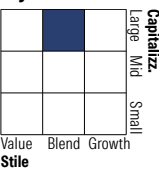
Rendimenti Trimestrali %

	Q1	Q2	Q3	Q4
2026	-	-	-	-
2025	-5,53	1,76	8,69	5,76
2024	5,16	4,57	3,25	0,33
2023	1,42	-0,61	-3,72	2,66
2022	-1,01	-6,13	-8,45	3,84

Portafoglio 31/12/2025



Style Box Azionaria

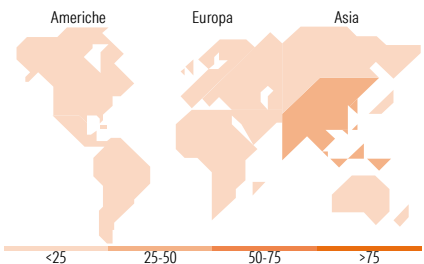


Mkt Cap %

	Fondo
Giant	67,68
Large	28,08
Medium	4,24
Small	0,00
Micro	0,00

Capitalizzazione media di mercato

	Fondo
Ave Mkt Cap USD	83.463,50



Titoli principali

Nome	Settore	%
Taiwan Semiconductor...	🏭	10,13
Tencent Holdings Ltd	📱	4,79
Samsung Electronics Co Ltd...	🏭	4,34
HDFC Bank Ltd	🏦	3,02
SK Hynix Inc	🏭	2,91
China Construction Bank Corp...	🏦	2,89
Zijin Mining Group Co Ltd...	🏭	2,86
ANZ Group Holdings Ltd	🏦	2,69
DBS Group Holdings Ltd	🏦	2,52
Wiwynn Corp Ordinary Shares	🏭	2,51
% Primi 10 Titoli sul Patrimonio		38,67
Numero Complessivo di Titoli Azionari		53
Numero Complessivo di Titoli Obbligazionari		0

Distribuzione Settoriale %

	Fondo
<b>Ciclico</b>	<b>46,50</b>
Materie Prime	8,61
Beni di Consumo Ciclici	6,44
Finanza	25,49
Immobiliare	5,96
<b>Sensibile</b>	<b>46,78</b>
Telecomunicazioni	10,09
Energia	3,54
Beni Industriali	5,30
Tecnologia	27,86
<b>Difensivo</b>	<b>6,72</b>
Beni Difensivi	2,87
Salute	-
Servizi di Pubblica Utilità	3,85

Ripartizione Geografica %

	Fondo
<b>America</b>	<b>0,00</b>
Stati Uniti	0,00
Canada	0,00
America Latina e Centrale	0,00
<b>Europa</b>	<b>0,00</b>
Regno Unito	0,00
Europa Occidentale - Euro	0,00
Europa Occidentale - Non Euro	0,00
Europa dell'Est	0,00
Africa	0,00
Medio Oriente	0,00
<b>Asia</b>	<b>100,00</b>
Giappone	0,00
Australasia	10,80
Asia - Paesi Sviluppati	46,33
Asia - Emergente	42,87

Anagrafica

Società di Gestione	Threadneedle Management Luxembourg S.A.	Patrimonio Classe (Mln)	0,22 USD	Investimento Min. Ingresso	2.500 EUR
Telefono	+44 (0)20 7464 5437	Domicilio	LUSSEMBURGO	Investimento Min. Successivo	-
Web	www.columbiathreadneedle.com	Valuta del Fondo	USD	T.E.R.	2,55%
		UCITS	Si	Spese correnti	2,55%
		Inc/Acc	Inc	Commissione di incentivo	-
Data di Partenza	25/04/2017	ISIN	LU1504937902		
Nome del Gestore	George Gosden				
Data Inizio Gestione	01/01/2013				

# CT (Lux) - Asia Equity Income Class DUP

NAV <small>(29/01/2026)</small>	USD 14,87
Patrimonio Netto (Mln)	68,16 USD
<small>(31/12/2025)</small>	